

2. Halbjahr 2023

# FORTBILDUNGEN

Zahnärzte | Zahnärztliches Team



[www.zahnaerzte-hh.de](http://www.zahnaerzte-hh.de)



Norddeutsches Fortbildungsinstitut  
für zahnmedizinische Assistenzberufe

[www.nfi-hh.de](http://www.nfi-hh.de)



Liebe Kolleginnen und Kollegen,

das erste Halbjahr 2023 ist an uns vorbei gerauscht, fast unmerklich – und doch ist so viel passiert. Der Präsident der Zahnärztekammer Hamburg, Konstantin von Laffert, wurde in seinem Amt bestätigt und auch der Fortbildungsausschuss wird in bewährter Form weiter für Sie da sein. Hinzu kommt Maria Bublitz als neues Mitglied, die unseren Blick auf die Bedürfnisse der jüngeren Kolleginnen und Kollegen schärfen wird. Sie hat dies bereits getan mit Ihrer Konzeption für die neue Kursreihe HYPE. Zudem verstärkt künftig aus dem Vorstand Dr. Thomas Clement den Fortbildungsausschuss und stimmt dessen Tätigkeit mit der Arbeit des Kammervorstands ab. Es freut uns sehr, in der Nachfolge von Dr. Thomas Einfeldt wieder ein Vorstandsmitglied mit eigener Fortbildungsexpertise an unserer Seite zu wissen.



PD Dr. M. Oliver Ahlers  
Vorsitzender des  
Fortbildungsausschusses



Dr. Kai Krüger  
Stellv. Vorsitzender des  
Fortbildungsausschusses

Das Fortbildungsjahr 2023 wurde im Januar mit dem 17. Hamburger Zahnärztetag eröffnet und bescherte uns gleich einen Besucherrekord. Mit dafür verantwortlich war offenbar das Konzept, den Zahnärztetag hybrid zu veranstalten. So konnten Interessierte wählen, ob sie von daheim oder vor Ort dabei sein wollen. Letzteres ermöglichte uns nach den Einschränkungen der letzten Jahre, Freunde und Bekannte wieder zu treffen – der Austausch war grandios.

Kurs vor dem Sommer stellen wir Ihnen nun die Fortbildungsangebote für das 2. Halbjahr 2023 vor und möchten Sie auf verschiedene Highlights hinweisen:

Gleich im September freuen wir uns auf das **2. Hamburger Update Zahnheilkunde**, das Sie in vielen Fachbereichen der Zahnmedizin kurz und präzise auf den aktuellen Stand bringt.

Ebenfalls im September startet das nunmehr **4. Curriculum Kinderzahnheilkunde**; das Interesse an und die Nachfrage nach diesem wichtigen Thema ist nach wie vor groß.

Gezielt verstärkt haben wir unser Angebot an ein- oder zweitägigen **Intensivkursen mit praktischen Trainingsanteilen** an. Wir sind der Auffassung, dass dies eine originäre Aufgabe der Kammer ist. Genau dafür haben wir den Phantomraum in der Alstercity gebaut und wir nutzen diesen intensiv. Die Themen sind breit aufgestellt, so dass für jede Kollegin und jeden Kollegen das Passende dabei sein sollte.

Auch Online sind wieder interessante Themen am Start; hier möchten wir besonders unsere wissenschaftlichen Abende hervorheben, die online drastisch mehr Anklang finden als zuvor in Präsenz. Offenbar trifft diese Umstellung Ihre Interessen. Wir starten die Reihe im zweiten Halbjahr mit einem Vortrag von Dr. Frederic Kauffmann zum Thema: „Keramik vs. Titan – ist das die richtige Frage?“. Es folgt Prof. Dr. Jan-Frederik Güth mit dem neuesten Stand im Bereich 3D-Druck. Die geplanten Themen finden Sie immer auf unserer Webseite. Es wird ein spannendes zweites Halbjahr und wie immer werden noch weitere aktuelle Themen dazu kommen. Werfen Sie einen Blick ins neue Programmheft sowie auf die ständig aktualisierte Website – es lohnt sich!

Wir freuen uns auf ein persönliches Wiedersehen mit Ihnen und wünschen bis dahin eine gute Zeit!

Priv.-Doz. Dr. M. Oliver Ahlers  
Vorsitzender des Fortbildungsausschusses

Dr. Kai Krüger  
Stellvertretender Vorsitzender des Fortbildungsausschusses

## Fortbildungsausschuss I Vorsitz



PD Dr. M. Oliver Ahlers  
Vorsitzender des  
Fortbildungsausschusses



Dr. Kai Krüger  
Stellv. Vorsitzender des  
Fortbildungsausschusses

## Ausschussmitglieder



Dr. Jan Behring



Maria Bublitz



Dr. Georg Intorf



Dr. Ulla Peter

## Wissenschaftlicher Beirat



Prof. Dr. Thomas Beikler



Prof. Dr. Martin Gosau



Prof. Dr. Guido Heydecke



Prof. Dr. Bärbel Kahl-Nieke

## Inhalt

<b>03</b>	<b>Vorwort</b>
<b>04</b>	<b>Fortbildungsausschuss</b>
<b>05</b>	<b>Inhaltsverzeichnis</b>
<b>06-08</b>	<b>Kursübersicht</b>
<b>09-68</b>	<b>Kurse</b>
<b>69-73</b>	<b>Ausblick 2024</b>
<b>74</b>	<b>Röntgenkurse</b>
<b>75</b>	<b>Wissenschaftlicher Abend</b>

## Allgemeine Informationen

<b>77</b>	<b>Anmeldung</b>
<b>78</b>	<b>Punktebewertung</b>
<b>79-80</b>	<b>AGB Fortbildung</b> Allgemeine Geschäftsbedingungen für Fortbildungsveranstaltungen der Zahnärztekammer Hamburg
<b>81</b>	<b>Informationen</b> Verwaltung Fortbildung Zahnärzte
<b>82</b>	<b>Impressum</b>
<b>83</b>	<b>Lageplan</b> Billstedt und Alstercity
<b>84</b>	<b>Kurshinweis Mitarbeiterinnen / Mitarbeiter</b>

## August 2023

Datum	Thema	Referent	Kurs-Nr.	Seite
25.08.2023	Das Geheimnis erfolgreicher Körpersprache – Die wortlose Kommunikation richtig verstehen und einsetzen	Sabine Nemeč, Langensfeld	21274 INTER	9
26.08.2023	PAR Versorgungskonzept und Leitlinien	Prof. Dr. Dr. h.c. Holger Jentsch, Leipzig	20106 PARO	10
26.08.2023	Dental English – Treating the Patient	Sabine Nemeč, Langensfeld	21273 PRAXISF Team	11
26.08.2023	Notfallmanagement für Zahnärztinnen und Zahnärzte	Dr. Michael Hartmann-Sell, Hamburg	40622 INTER	12

## September 2023

01.09.2023, 27.09.2023, 04.10.2023	Onlinereihe – ZQMS in 8 Modulen: Die Implementierung des zahnärztlichen Qualitätsmanagement – ZQMS! Weitere Termine: 03.11.2023, 10.11.2023, 22.11.2023, 01.12.2023, 13.12.2023	Solveyg Hesse, Selent	21279 PRAXISF	13-14
01.09.2023, 02.09.2023	Update Chirurgie	Dr. Nina Psenicka, Düsseldorf	40627 CHIR	15
05.09.2023, 06.09.2023	Kommunikationstraining für Zahnärzte – Leistungen sicher und erfolgreich kommunizieren	Michael Behn, Herrenberg	20111 WEB	16
06.09.2023	Goldene Regeln zur Vermeidung forensischer Fehler	Dr. Wieland Schinzenburg, Hamburg	20108 PRAXISF	17
08.09.2023 bis 11.01.2025	Curriculum Kinderzahnheilkunde	Diverse Referenten	8603 KIZH	18-25
08.09.2023, 09.09.2023	Augmentationsverfahren in der Implantologie – Basiskurs für Einsteiger	Dr. Peter Ghaussy, Hamburg	40621 IMPL	26
09.09.2023	Update Parodontologie – von effektiver Vorbehandlung über bedarfsgerechte Chirurgie zur individuellen Nachsorge	Prof. Dr. Nicole Arweiler, Marburg	20102 PARO	27
12.09.2023	„Hamburg Young Professionals“ Kursreihe mit 9 Modulen Weitere Termine: 10.10.2023, 07.11.2023, 05.12.2023, 09.01.2024, 06.02.2024, 05.03.2024, 09.04.2024, 14.05.2024	Diverse Referenten	9124 INTER	28
13.09.2023	Die Zahlen im Griff ! – Betriebswirtschaft für Zahnmediziner, einfach und verständlich erklärt	Francesco Tafuro, Hamburg	20100 PRAXISF	29
13.09.2023	Operationskurs Zahnärztliche Chirurgie	PD Dr. Dr. Henning Hanken, Hamburg	31030A CHIR	30
16.09.2023	2. Hamburger Update Zahnheilkunde	Diverse Referenten	2. HH UPDATE ZHK	31-32
20.09.2023	Abnehmbare teleskopierende Brücken – ein erfolgreiches Konzept nach dem Weigl-Protokoll	Simone Lübbert, Hamburg Dr. Frank Achim Hoffmann, Hamburg	20105 PROTH	33
22.09.2023	Der digitale Workflow in der Implantologie	Dr. Christian Buhtz, Hamburg	50188 IMPL	34
23.09.2023	Die prothetische Therapie des Abrasionsgebisses	Prof. Dr. Torsten Mundt, Greifswald	20101 PROTH	35
23.09.2023	Die parodontologische Ultraschallbehandlung – Nur für Zahnärzte, DH, ZMF und ZMP	Dr. Michael Maak, Lemförde	21275 PARO Team	36

## Fortbildungen Kursübersicht | Zahnärztinnen / Zahnärzte

Datum	Thema	Referent	Kurs-Nr.	Seite
27.09.2023	Hygiene und Praxisvorschriften aktuell – gut vorbereitet in Ihrer Praxis!	Dr. Silke Meyer-Rollwage, Hamburg	21272 PRAXISF Team	37
27.09.2023	Abrechnung funktionsanalytischer und therapeutischer Leistungen	Dr. Christian Mentler, Dortmund	21277 FU Team	38
27.09.2023	Teamsitzung – Kaffeeklatsch oder was? 5 Tools mit denen es garantiert klappt	Rubina Ordemann, Bremen	22150 INTER	39
30.09.2023	Kinder- und Jugendzahnheilkunde aktuell – Kurs mit praktischen Übungen	Dr. Rüdiger Lemke, Hamburg	40619 KONS	40
<b>Oktober 2023</b>				
05.10.2023	Halitosis – Die Mundgeruch-Sprechstunde in der zahnärztlichen Praxis	Prof. Dr. Andreas Filippi, Basel	20109 WEB	41
06.10.2023	Erfolgsfaktoren Zahnarztpraxis – einst, jetzt und zukünftig	Prof. Dr. rer. pol. Gerhard F. Riegl, Augsburg	20110 PRAXISF	42
11.10.2023	Zeitgemäße Implantatprothetik – von der Planung bis zum fertigen implantatgetragenen Zahnersatz	Dr. Björn Greven, Hamburg	20085 IMPL	43
11.10.2023	Notfälle in der zahnärztlichen Praxis, lebensrettende Sofortmaßnahmen – Teamwork: Zahnarzt und Mitarbeiterin	Dr. Michael Hartmann-Sell, Hamburg	21270 INTER	44
13.10.2023, 14.10.2023	Innovationen und Problemlösungen in der restaurativen Zahnheilkunde – ein Arbeitskurs	Dr. Simona-Georgina Schick	40624 KONS	45
<b>November 2023</b>				
01.11.2023, 08.11.2023, 15.11.2023, 22.11.2023	Abrechnung@home GOZ Teil 2 Abrechnung privater Leistungen mit der Gebührenordnung für Zahnärzte – GOZ Teil 2	Helen Möhrke, Borkheide	22149 ABRG Team	46
03.11.2023	Erwachsenenkieferorthopädie – Wo sind die Grenzen? – Was geht noch? Grenzen definieren? – Ein Versuch?	Prof. Dr. Philipp Meyer-Marcotty, Göttingen	1048 KFO	47
03.11.2023	Rettung tief zerstörter Zähne: Kronenverlängerung, Extrusion und restaurative Techniken.	Dr. Jan Behring, Hamburg	50186 CHIR	48
04.11.2023	Adhäsivgeschiebe für Teilprothesen – eine Alternative zu Gussklammern und Teleskopen	Prof. Dr. Matthias Kern, Kiel	40617 PROTH	49
08.11.2023	Planungsseminar Gussklammerverankerter Zahnersatz	Prof. Dr. Klaus Böning, Dresden	20104 PROTH	50
08.11.2023	Meckern – Motzen – Mies machen	Sybille David-Hebgen, Groß-Gerau	22152 INTER Team	51
08.11.2023	Praktische Demonstration einer Sinusbodenelevation, Kieferaugmentation oder Distraction	Dr. Dr. Dieter Edinger, Hamburg	31031 IMPL	52
10.11.2023, 11.11.2023	Grundregeln der Ästhetik und ihre Realisation mit Kompositen	Prof. Dr. Bernd Klaiber, Würzburg	40623 KONS	53
11.11.2023	Adhäsivsysteme und Lichtpolymerisationsgeräte optimiert einsetzen – praktischer Arbeitskurs zur Optimierung Ihrer Behandlungstechnik	Dr. Uwe Blunck, Berlin	40625 KONS	54
15.11.2023	Operationskurs Zahnärztliche Chirurgie	PD Dr. Dr. Henning Hanken, Hamburg	31030B CHIR	55
15.11.2023	Präparationskurs für zahnfarbene Seitenzahnrestauration	Prof. Dr. Daniel Edelhoff, Planegg	40618 PROTH	56

## Fortbildungen Kursübersicht | Zahnärztinnen / Zahnärzte

Datum	Thema	Referent	Kurs-Nr.	Seite
17.11.2023, 18.11.2023	Regenerative Therapie der Parodontitis und der Periimplantitis – Theorie und Hands-on am Phantomkopf sowie optionaler Live-OP	Dr. Önder Solakoglu, Hamburg	40620 PARO	57
17.11.2023	Praxishospitation: Live OP – Regenerative Therapie der Periimplantitis	Dr. Önder Solakoglu, Hamburg	50189 PARO	58
18.11.2023	Yoga – ein Weg zum eigenen Ausgleich und zur entspannten Behandlungssituation	Johanna Kathrin Lemcke, Hamburg	40616 INTER	59
22.11.2023	Erkennen problematischer Patienten und Verhaltensstrategien zum Eigenschutz des Praxisteam	Dr. Martin Gunga, Lippstadt	21276 INTER TEAM	60
24.11.2023	Geh endlich zu! – Ein Kurs über Wundverschluss, Nahttechnik, Alveolmanagement und Komplikationsmanagement in der täglichen Praxis	Dr. Jan Behring, Hamburg	50187 CHIR	61
25.11.2023	Ernährung, Probiotika und Parodontitis – wo ist der Link? Was sollte der Zahnarzt wissen und tun?	Prof. Dr. Dr. h.c. Holger Jentsch, Leipzig	20112 PARO	62
29.11.2023	Alternativen zur zahnärztlichen Einzelpraxis-Vertrags-gestaltungen und Konfliktmanagement	Dr. Wieland Schinnenburg, Hamburg	20107 PRAXISF	63
<b>Dezember 2023</b>				
01.12.2023, 02.12.2023	Profitraining – Moderne Präparation in der Zahnerhaltung	PD Dr. Andreas Keßler M.Sc., München PD Dr. Marcel Reymus, München (u. a.)	40626 KONS	64
02.12.2023	Sichere Arzneimitteltherapie für Zahnärzte	Prof. Dr. Renke Maas, Erlangen Dr. Stefanie Maas, Erlangen	20103 INTER	65
09.12.2023	Professionelle Dental fotografie – Basiswissen Dental fotografie und Praxis der Patienten fotografie	Erhard J. Scherpf, Bad Zwesten	21271 INTER Team	66
14.12.2023, 15.12.2023, 16.12.2023	Ersterwerb der Fachkunde im Strahlenschutz nach § 47 StrlSchV mit Erfolgskontrolle	Dr. Christian Scheifele, Hamburg / Maren Ihde, Hamburg	7913 RÖ	67
15.12.2023	Behördliche Begehung – gut vorbereitet	Viola Milde, Hamburg	22148 HYGIENE Team	68
<b>Ausblick 2024</b>				
08.03.2024 bis 06.12.2025	Curriculum Funktion, CMD und Bruxismus	Diverse Referenten	8315 FU	69-73



## Kurse | Interdisziplinäre Themen

### Das Geheimnis erfolgreicher Körpersprache – Die wortlose Kommunikation richtig verstehen und einsetzen



Der Patient sagt nach dem Beratungsgespräch „Alles klar – ich habe keine weiteren Fragen.“ Und hält dabei die Hand vor dem Mund? Oder rubbelt sein Ohrläppchen?

Gesagt ist nicht immer so gemeint - was ein Gesprächspartner oder wir wirklich denken und fühlen wird anhand unserer Körpersprache sichtbar. Denn unsere Reaktionen und Entscheidungen werden zum größten Teil durch nonverbale Signale ausgelöst. Außerdem können Sie mit der richtigen Körpersprache auch ein positives Gesprächsklima schaffen, aufgeregte Mütter beruhigen und unangenehme Patienten besänftigen.

In diesem Workshop lernen Sie die Signale Ihres Gesprächspartners richtig zu deuten – und so unschätzbare Informationen zu gewinnen - und sich somit besser auf ihn einzustellen. Gespräche verlaufen mit mehr Leichtigkeit und Erfolg.


#### Themen

- Die natürlichen und künstlichen Elemente unserer Körpersprache
- Warum unser Körper nicht lügt
- Regeln der nonverbalen Kommunikation
- Was verrät uns die Körpersprache?
- Körperhaltung, Gestik und Mimik: stärkt oder schwächt es Ihre Botschaft?
- Die vier Distanzzonen und die Wohlfühlzone
- Aggressiv oder sympathisch – der Blickkontakt
- Sitzhaltung und ihre Bedeutung
- Unterstreichen Ihre Hände Ihre Botschaft?
- Mit Körpersprache den Patienten richtig empfangen und einstimmen
- Körpersprache im Beratungs- und Preisgespräch
- Wie Sie nonverbal mit schwierigen Menschen umgehen können
- „Nein sagen“ ohne Worte zu verwenden

Sie erhalten ein umfangreiches Manuskript mit verschiedenen Anregungen und Übungen.

#### Kurs-Nr.: 21274 INTER

Referent:	Sabine Nemeč, Langenselbold
Termin:	Freitag, 25.08.2023
Zeit:	14:00-19:00
Ort:	Zahnärztliches Fortbildungszentrum im NFI, Möllner Landstraße 31, 22111 Hamburg
Gebühr:	165,00 Euro
Punkte:	6



## Kurse | Parodontologische Zahnheilkunde PAR Versorgungskonzept und Leitlinien



### PAR-Versorgungskonzept 2021 und Leitlinie zur Parodontitisbehandlung - Alles für die allgemeinärztliche Praxis


#### Inhalt

- PAR-Versorgungskonzept 2021 von KZBV, BZÄK und DG PARO
- Kurzgefasstes der neuen Klassifikation der Parodontalerkrankungen – Auswirkungen auf die zahnärztliche Praxis
- Leitlinie 2021 zur Parodontitisbehandlung – was gibt es zu beachten?
- Wie stelle ich mein Praxiskonzept auf Klassifikation, Versorgungskonzept und Leitlinie ab 2021 darauf ein/um?

Der Kurs wendet sich an den niedergelassenen Zahnarzt in einer allgemeinärztlichen Praxis. Auf aktuelle Veränderungen bei der Therapie von Parodontalerkrankungen wird praxisgerecht eingegangen. Hinweise für ein aktuelles Therapiekonzept werden von einigen interessanten Patientenfällen begleitet, so dass eine Vorlage für ein aktuelles Vorgehen in der Praxis mit Berücksichtigung der Parodontologie entsteht.

#### Kurs-Nr.: 20106 PARO

Referent:	Prof. Dr. Dr. h.c. Holger Jentsch, Leipzig
Termin:	Samstag, 26.08.2023
Zeit:	09:00-14:00
Ort:	Zahnärztliches Fortbildungszentrum der ZÄK Hamburg, Weidestraße 122b, 9. Etage, 22083 Hamburg
Gebühr:	250,00 Euro
Punkte:	8



## Kurse | Praxisführung

### Dental English - Treating the Patient



Dieser „etwas andere“ englische Sprachkurs ist auf die Anforderungen und den Arbeitsalltag des Zahnarztes und der Zahnarthelferin maßgeschneidert. Basiswissen zu englischen zahnmedizinischen Fachbegriffen, Standard-Sprachsituationen in der Behandlung und Prophylaxe sichern einen angstfreien Umgang für Praxis und Patient sowie die optimale Betreuung des „internationalen“ Patienten.

Der ganztägige Kurs greift handlungsorientiert alltägliche Gegebenheiten aus unterschiedlichen Bereichen des Patienten-Dialogs und Umgangs auf. Die Sprachkompetenz wird anhand zahlreicher Hörverständnis- und Sprechübungen geschult. Mittels motivierender Aufgaben, wie Fragebögen, Quizzes, Partnerübungen und Gruppenarbeiten, werden Barrieren, sich in der Fremdsprache auszudrücken, abgebaut und überwunden.

- Dental specializations: implantology, orthodontics, prophylactic treatment, aesthetic dentistry, endodontics, prosthetic dentistry, periodontics, pediatric dentistry, dental phobia
- Technical terms, helpful sentences and patient instructions
- 5-Step communication and intensive conversing practice
- Für diesen Kurs reichen gute Englische Grundkenntnisse (Schulenglisch) und wird in Deutsch und Englisch geführt.

Bitte bringen Sie ein Englisch - Deutsches Wörterbuch mit.

Ein umfangreiches Manuskript begleitet alle Workshops, die nun seit über 10 Jahren sehr gerne besucht werden.

#### Kurs-Nr.: 21273 PRAXISF

Referent:	Sabine Nemeč, Langenselbold
Termin:	Samstag, 26.08.2023
Zeit:	09:00-15:30
Ort:	Zahnärztliches Fortbildungszentrum im NFI, Möllner Landstraße 31, 22111 Hamburg
Gebühr:	220,00 Euro
Punkte:	9



### Kurse | Interdisziplinäre Themen

## Notfallmanagement für Zahnärztinnen und Zahnärzte



In diesem Kurs rückt an die Stelle der Auseinandersetzung mit den „üblichen“ Notfallerkrankungen in der zahnärztlichen Praxis, die gezielte Analyse des Risikoprofils für die einzelne Praxis oder Praxisgemeinschaft. Diese orientiert sich am aktuell angebotenen oder angestrebten Leistungsspektrum der Einrichtung und an der patientenabhängigen "Risiko-Grundlast", die durch demographische Faktoren, Multimorbidität der Patienten und deren medikamentöse Therapie bestimmt wird.

Dieses Seminar zielt darauf ab, Sie in die Lage zu versetzen, eine moderne Risikoabschätzung für sich und Ihre Praxis durchzuführen und daraus abzuleiten, welche Gefahren Ihren Patienten konkret im Zusammenhang mit einer Behandlung erwachsen können. In einem weiteren Schritt werden daraus individualisierte Modelle entwickelt, wie und mit welchen Mitteln Sie sich und Ihre Praxis ausstatten müssen, um – auch unter QM-Aspekten – adäquat auf Notfälle vorbereitet zu sein. Konkret wird der Bereich der Anamnese um diejenigen Gesichtspunkte erweitert, die komplikationsträchtige Erkrankungen oder medikamentöse Therapien aufdecken können und damit helfen, potenzielle Gefahren schon im Vorfeld zu erkennen.

Das Kapitel "Notfallerkrankungen" wird unter dem Aspekt der überwiegend symptomorientierten Notfalltherapie neu gegliedert und ermöglicht Ihnen damit einen pragmatischen, leicht nachvollziehbaren Zugang zu Notfallsituationen und den erforderlichen Maßnahmen. Wir bitten Sie, Ihre eigenen Notfallkoffer mit in das Seminar zu bringen, um individuell auf entsprechende Ausstattungsmerkmale einzugehen oder, wenn gewünscht, mit Ihrer persönlichen Ausrüstung intensiv zu trainieren.

Praktische Übungen und das konzentrierte Training zur Erwachsenenreanimation gehören ebenfalls zu den Inhalten wie Falldarstellungen und die Demonstration moderner Bestandteile der Notfallausrüstung. In diesem Zusammenhang wird auch auf Sedierungskonzepte und angepasste periooperative Überwachungsstrategien eingegangen.

#### Kurs-Nr.: 40622 INTER

Referent:	Dr. Michael Hartmann-Sell, Hamburg
Termin:	Samstag, 26.08.2023
Zeit:	09:00-17:00
Ort:	Zahnärztliches Fortbildungszentrum im NFI, Möllner Landstraße 31, 22111 Hamburg
Gebühr:	205,00 Euro
Punkte:	10



## Kurse | Praxisführung

### Onlinereihe - ZQMS in 8 Modulen: Die Implementierung des zahnärztlichen Qualitätsmanagement - ZQMS!



Die Frage lautet nicht, müssen wir ein QM einführen? Sondern, können wir es uns leisten, auf QM zu verzichten? Aber wie erstelle ich nun mein QM-System?

In 8 Online-Terminen und mit individuellen, maßgeschneiderten Service möchten wir Ihnen das ZQMS näherbringen.

Das ZQMS hilft Ihnen, sich einen vollständigen Überblick über die gesetzlichen Anforderungen zu verschaffen und es unterstützt Sie in der Umsetzung der klassischen QM-Themen. In den letzten Jahren sind die Auflagen an die Hygiene, den Arbeitsschutz und den Datenschutz stetig gestiegen. Zurzeit verunsichert die neue MDR die Zahnarztpraxen. Dahinter verbergen sich Gesetze und Vorschriften, die Betriebe beachten müssen. Hier den Überblick zu behalten und sie anzuwenden, ist für viele Praxen eine Herausforderung. Das ZQMS macht den Arbeitsalltag effizienter und stressfreier. Mit Hilfe von Fragebögen und Protokollen erhalten die Praxen ihren individuellen Überblick darüber, wo noch Handlungsbedarf besteht. Dokumentationsvorlagen können individuell für jede Praxis angepasst werden. Ein integriertes Terminerinnerungssystem hilft Aufgaben, Wartungen, Validierungen etc. nicht zu vergessen. Die ZÄK als Betreiber der Plattform aktualisiert das System kontinuierlich. Dadurch sparen die Praxen viel Zeit in der Literaturrecherche und in der Beschaffung von Neuerungen. ZQMS hilft Ihnen, dass einmal auf den Weg Gebrachte, auch bei Personalwechsel, konsequent weiterzuführen. Jede ZFA kann die Abläufe nachvollziehen und überprüfen. In Teambesprechungen können dann die Neuerungen aktualisiert werden.

Das erste Webinar startet am 01.09.2023 von 15.00-18.00 Uhr mit dem Modul EINFÜHRUNG ZQMS, GBA Richtlinie nutzen, Grundbegriffe und Instrumente des QM; Organigramm erstellen, IST Analyse.

### Kurse | Praxisführung

## Onlinereihe – ZQMS in 8 Modulen: Die Implementierung des zahnärztlichen Qualitätsmanagement – ZQMS!



Folgetermine und Themen sind:

- 2. Modul 27.09.2023 Kommunikation, Teambesprechung, Schnittstellenmanagement
- 3. Modul 04.10.2023 Hygienemanagement
- 4. Modul 03.11.2023 Risiko- und Fehlermanagement, Beschwerdemanagement
- 5. Modul 10.11.2023 Notfallmanagement
- 6. Modul 22.11.2023 Datenschutz, Datenschutzhandbuch
- 7. Modul 01.12.2023 Arbeitssicherheit, Praxislabor
- 8. Modul 13.12.2023 Behandlungsabläufe, Audits

In den Modulen erhalten Sie lösungsorientierte Handlungsanweisungen und Hilfestellung für die Implementierung eines QM Systems. Die Stärken der Mitarbeiter und die Ressourcen der Praxen bilden hier den Mittelpunkt. Die Termine sind nur zusammenhängend belegbar.

Zugangsvoraussetzung sind ein Internetzugang sowie 2 PCs oder PC und Laptop oder PC und 2. Bildschirm oder PC und Ipad.

Sie benötigen zudem ein Schreibprogramm, um im Rahmen des Kurses Dokumentenvorlagen zu öffnen und zu bearbeiten, z.B. Microsoft Word, Open Office, Adobe Reader, o.ä.. Hierfür benötigen Sie auch den zweite PC neben dem als Monitor verwandten.

Für Rückfragen stehen wir Ihnen gerne unter der Telefonnummer 040 – 733405-55 zur Verfügung.

### Kurs-Nr.: 21279 PRAXISF

Referent:	Solveyg Hesse, Selent
Termin:	Freitag, 01.09.2023   Mittwoch, 27.09.2023   Mittwoch, 04.10.2023 Freitag, 03.11.2023   Freitag, 10.11.2023   Mittwoch, 22.11.2023 Freitag, 01.12.2023   Mittwoch, 13.12.2023
Zeit:	15:00-18:00
Ort:	Zahnärztliche Fortbildung der ZÄK Hamburg, Online Seminar
Gebühr:	460,00 Euro
Punkte:	33



## Kurse | Chirurgische Behandlungsplanung Update Chirurgie



Zahnärztinnen und Zahnärzte können in diesem aufeinander aufbauenden zweitägigem Kurs ihre Kenntnisse des breiten Behandlungsspektrums der zahnärztlichen Chirurgie vertiefen. Dieser Kurs hat seinen Fokus auf Vorträgen und vielen praktischen Übungen, die jeder Teilnehmer selbst durchführt. Es werden folgende Punkte behandelt:

### Freitag

- Nahttechniken
- Schnitttechniken
- Lappenbildung
- Extraktion von Zähnen
- Entfernung tief zerstörter Zähne
- Osteotomie von Weisheitszähnen
- Freilegung von Zähnen
- plastische Deckung der Mund-Antrum-Verbindung

### Freitag und Samstag

- Wurzelspitzenresektion
- Nervdarstellung
- Vestibulumplastik
- Weichgewebsaugmentation
- Hartgewebsaugmentation
- plastische Parodontalchirurgie

### Hinweis

Sie erhalten mit der Anmeldebescheinigung eine Materialliste

### Kurs-Nr.: 40627 CHIR

Referent: Dr. Nina Psenicka, Düsseldorf  
Termin: Freitag, 01.09.2023 | Samstag, 02.09.2023  
Zeit: 14:00-18:00 und 09:00-17:00 Uhr  
Ort: Zahnärztliches Fortbildungszentrum, Weidestraße 122b,  
22083 Hamburg  
Gebühr: 550,00 Euro  
Punkte: 14



## Kurse | Online Workshop Kommunikationstraining für Zahnärzte - Leistungen sicher und erfolgreich kommunizieren



### Leistungen sicher erfolgreich argumentieren

Wie Zahnärzte/innen mit Patienten kommunizieren und sich verhalten, sind erfolgsfördernde Aspekte. Aber auch die Art, wie Leistungen angeboten und argumentiert werden, beeinflusst den Praxiserfolg maßgeblich.

### Nutzen des Seminars:

Die Teilnehmer kennen die Wirkmechanismen von Einstellung und Verhalten und können Praxisleistungen motivbezogen argumentieren. Ebenso kennen und nutzen Sie Gesprächswerkzeuge für schwierige Situationen.

### Wichtig für.....

...alle, die wirksamer kommunizieren und Leistungen partnerbezogener anbieten wollen.

### Inhalte:

- Sach- und Beziehungsebene
- Patientenbezogene und erfolgreiche Kommunikation
- Wortwahl und Sprache
- „Werkzeuge“ souveräner Gesprächsführung
- Für Leistungen und deren Nutzen motivierend argumentieren
- Argumentationssicherheit in Honorarfragen
- Der Umgang mit schwierigen Gesprächspartner (Gesprächstechniken)

### Transfer:

- Seminarunterlagen und Vorlagen für die Arbeit der Praxis
- Leitfaden für den Umgang mit schwierigen Praxisituationen
- Vorlage für ein Praxisentwicklungs-Handbuch

### Kurs-Nr.: 20111 WEB

Referent: Michael Behn, Herrenberg  
Termin: Dienstag, 05.09.2023 | Mittwoch, 20.09.2023  
Zeit: 17:30-19:30 | 17:30-19:30  
Ort: Zahnärztliche Fortbildung der ZÄK Hamburg, Online Seminar  
Gebühr: 250,00 Euro  
Punkte: 8





## Kurse | Praxisführung

### Goldene Regeln zur Vermeidung forensischer Fehler



Ein Haftungsprozess ist für jeden Zahnarzt eine große Belastung. Auch wenn wir noch keine amerikanischen Verhältnisse haben, nimmt die Zahl der Haftungsprozesse und damit die Gefahr, in einen verwickelt zu werden, zu.

In diesem Kurs wird das Arzthaftungsrecht von einem Referenten dargestellt, der sowohl als Zahnarzt tätig war, als auch als Rechtsanwalt tätig ist und Zahnärzte in Haftungsprozessen vertritt. Dabei wird nicht trockene Rechtswissenschaft vermittelt, sondern eine Anleitung wie man Haftungsprozesse vermeidet, also eine Art Kochrezept.

In diesem Kurs geht es dabei u.a. um folgende Punkte:

- Woran erkennt man Patienten, die zu Streit neigen?
- Welche Behandlungen führen besonders oft zu Haftungsprozessen?
- Wie führe ich problematische Patienten?
- Muss der Patient eine Nachbesserung ermöglichen?
- Wie schließe ich einen Vergleich?

#### Kurs-Nr.: 20108 PRAXISF

Referent: Dr. Wieland Schinnenburg, Hamburg  
 Termin: Mittwoch, 06.09.2023  
 Zeit: 14:00-18:00  
 Ort: Zahnärztliches Fortbildungszentrum der ZÄK Hamburg,  
 Weidestraße 122b, 9. Etage, 22083 Hamburg  
 Gebühr: 180,00 Euro  
 Punkte: 5



## Curriculum Kinderzahnheilkunde | 8603 KIZH



### Einleitung

Beginnend im September 2023 führt die Zahnärztekammer Hamburg zum 4. Mal das Curriculum Kinderzahnheilkunde durch. Die Kinderzahnheilkunde ist nicht das Behandeln „kleiner Erwachsener“ sondern eine, sich teilweise, stark von der „Erwachsenenzahnheilkunde“ unterscheidende Disziplin. Sie erlernen in unserem Kindercurriculum ein modernes Behandlungskonzept für die Kinderbehandlung in Ihrer Praxis. Schritt für Schritt mit vielen ausführlichen praktischen Übungen wird von Füllungstherapie, Wurzelkanalbehandlung, Kronen, Prophylaxe, KFO bis zur Traumatologie ein Gesamtbehandlungsspektrum vermittelt. Abgerundet wird dieses mit einer Einheit zur Psychologie der kleinen Patienten. Das gesamte Curriculum findet im Fortbildungszentrum der Zahnärztekammer Hamburg und einer spezialisierten Praxis in Hamburg statt. Das Curriculum endet mit einer Fallpräsentation und einem darauf ausgerichteten kollegialen Fachgespräch. Ein qualifiziertes Fortbildungszertifikat der Zahnärztekammer Hamburg bestätigt die erfolgreiche Teilnahme.

## Termine

Freitag, 08.09.2023

14:00-19:00 Uhr

Samstag, 09.09.2023

09:00-16:00 Uhr

### 8603-01 KIZH - Kurseinheit 1: Milchzahnendodontie und Milchzahnrestauration

Dr. Tania Roloff, Hamburg

Ort: AlsterCity KonferenzCenter, Weidestrasse 122 a-d, 22083 Hamburg

#### Freitag:

Curriculumeinführung, Theoretische Grundlagen Milchzahnendodontie, Milchzahnkronen, Prothetik

#### Samstag:

Praktische Übungen zum Thema:

- Milchzahnendo
- Milchzahnfüllung
- Stahlkrone
- Zirkoniakrone

Freitag, 06.10.2023

14:00-18:00 Uhr

Samstag, 07.10.2023

09:00-16:00 Uhr

### 8603-02 KIZH - Kurseinheit 2: Einführung in die moderne Kinderzahnheilkunde

Dr. Tania Roloff, Hamburg

Ort: AlsterCity KonferenzCenter, Weidestrasse 122 a-d, 22083 Hamburg

#### Freitag:

- Erstberatung:
- Anamnese
- Befund
- Röntgen
- Diagnose

#### Samstag:

- Behandlungsplanung
- Voraussetzungen räumlich/ Instrumente/ Personal
- Kinderpsychologie

Praktische Übungen:

Gemeinsames Entwickeln von Behandlungsplanungen auf der Grundlage unterschiedlicher Ausgangsbefunde in Gruppenarbeit und gemeinsame Besprechung der Planungsergebnisse.

Freitag, 12.01.2024

14:00-19:00 Uhr

Samstag, 13.01.2024

09:00-16:00 Uhr

### 8603-03 KIZH - Kurseinheit 3: Milchzahnkaries und Hartgewebsstörungen

Prof. Dr. Christian H. Splieth, Greifswald

Ort: Zahnärztliches Fortbildungszentrum der ZÄK Hamburg, Weidestraße 122b, 9. Etage, 22083 Hamburg

#### Freitag:

Kariesätiologie, Therapie incl. Kariesentfernung & non/minimalinvasive Kariestherapie im permanenten & Milchgebiss incl. Therapie nichtkariöser Hartgewebestörungen wie MIH, Fluorose etc. Platzhalter.

#### Samstag:

Frasacostripkrone, Platzhalter Band mit praktischen Übungen

Freitag, 26.04.2024  
14:00-19:00 Uhr  
Samstag, 27.04.2024  
09:00-17:00 Uhr

### **8603-04 KIZH - Kurseinheit 4: Dentale Traumatologie bei Kindern**

Prof. Dr. Gabriel Krastl, Würzburg

Ort: Zahnärztliches Fortbildungszentrum der ZÄK Hamburg, Weidestraße 122b, 9. Etage, 22083 Hamburg

Eine Verletzung im (sichtbaren) Mundbereich kann zum einschneidenden Erlebnis für das betroffene Kind werden. Während für den Patienten zunächst die Beseitigung der unmittelbaren Unfallfolgen im Vordergrund steht, muss der Behandler die oftmals weitreichenden Konsequenzen einzelner Therapieoptionen berücksichtigen. Einerseits gilt es negative Auswirkungen auf das Kieferwachstum zu vermeiden, andererseits der noch hohen Lebenserwartung der Patienten Rechnung zu tragen. Der Referent, Gründer und Leiter des Zahnunfallzentrums in Würzburg, bietet einen tiefen Einblick in das aktuelle klinische Behandlungskonzept: aktuell, prägnant, praxistauglich.

#### **Freitag:**

- Erstversorgung nach Zahntrauma: was ist wirklich wichtig, was kann später erfolgen?
- Perfekte Restauration nach Kronenfraktur: Komposit oder Keramik?
- Endodontische Maßnahmen nach Zahntrauma: Überkappung, Pulpotomie, Revitalisierung der Pulpa
- Kronen-Wurzel-Frakturen: Strategien für den Erhalt tief zerstörter Zähne
- Optimale Therapie von Wurzelquerfrakturen

#### **Samstag:**

- Therapie von Dislokationsverletzungen
- Spätfolgen nach Zahntrauma (Ankylose, Obliteration, Resorption) und deren Therapieoptionen
- Milchzahntrauma
- Posttraumatische Verfärbungen und internes Bleaching
- Wurzelresorptionen, invasive zervikale Resorptionen

#### **Praktische Übungen**

Im Rahmen der praktischen Übungen werden wir die Schienung dislozierter Zähne sowie die endodontische Therapie von Zähnen mit offenem Apex (MTA plug) an geeigneten Modellen üben.

Freitag, 07.06.2024  
14:00-19:00 Uhr

### **8603-05A KIZH - Kurseinheit 5A: Allgemeinerkrankungen bei Kindern**

Dr. Christina Wulf, Hamburg

Ort: AlsterCity KonferenzCenter, Weidestrasse 122 a-d, 22083 Hamburg

Fundierte Kenntnisse pädiatrischer Krankheitsbilder sind auch für die Kinderzahnheilkunde unerlässlich, um bei potentiell mit der zahnärztlichen Behandlung interferierenden Erkrankungen adäquat reagieren zu können. Darüberhinaus sind typische Kinderkrankheiten und pädiatrische Symptomenkomplexe nur partiell mit denen von Erwachsenen vergleichbar.

Im Einzelnen wird es daher in diesem Abschnitt des Curriculums um folgende Themen gehen:

- Anamnese: Inhalt und Ziele
- Gerinnungsstörungen: Wie Risikopatienten erkennen? Therapieoptionen? Überblick über die häufigsten Krankheitsbilder
- Endokarditisprophylaxe bei Kindern: Welches Patienten Klientel? Bei welchen Eingriffen?
- Pulmonale Krankheiten und Allergien: Asthma, Anaphylaxie, (Medikamenten-) Allergie
- Typische Kinderkrankheiten mit Relevanz für den kinderzahnärztlichen Alltag

Samstag, 08.06.2024

09:00-18:00 Uhr

### **8603-05B KIZH - Kurseinheit 5B: Tag für das Praxisteam**

Dr. Curt Goho, Schnaittenbach

Dr. Tania Roloff, Hamburg

Ort: AlsterCity KonferenzCenter, Weidestrasse 122 a-d, 22083 Hamburg

Kinderbehandlung funktioniert in einem eingespielten Team am besten! Einige Aufgaben in der Kinderzahnheilkunde können an die ZFA delegiert werden. Dazu muss auch die ZFA für die Kinderzahnheilkunde fortgebildet werden, um zu gewährleisten, dass das Zusammenspiel des Teams bei der Behandlung von Kindern reibungslos funktioniert. An diesem Tag kann jeder Teilnehmer des Curriculums eine ZFA mitbringen. Vormittags bekommen die Helferinnen vom Frau Dr. Roloff einen Einblick in die moderne Kinderzahnheilkunde und vieles der Inhalte, die die Zahnärzte schon in vorangegangenen Kursen besprochen haben wird den Helferinnen vermittelt (z.B. Erstberatung, Desens, Quadrantensanierung). Ebenfalls wird die genaue Vorbereitung des Arbeitsplatzes und kindgerechte Verhaltensführung thematisiert. Dr. Curt Goho richtet sich am Vormittag an die Zahnärzte und bietet einen Einblick in seine langjährige Tätigkeit als Kinderzahnarzt: Was ist bei der psychologischen Führung von Kindern zu beachten?

#### **Nachmittags geht es für alle zusammen mit folgenden Themen weiter:**

- Das Kind richtig grüßen, damit das Kind nicht ängstlich wird
- Wie spricht man mit dem Kind, damit es versteht und nicht ängstlich wird
- „Sagen/Zeigen/Tun“ - wie macht man das richtig, damit es effektiv ist?
- Wie managt man „Hubschrauber- Eltern“ und erreicht, dass die Eltern nicht gegen das Team arbeiten?
- Wie gehen wir mit den Eltern um?
- Assistenz bei der Injektionstechnik und das richtige Überreichen der Instrumente zur Beschleunigung der Behandlung – dies wird praktisch am Stuhl geübt
- Kofferdam und Isolierungstechniken, die die Behandlung leichter machen
- Wie beendet man die Behandlung richtig?
- Der richtige Gebrauch von Lob und Belohnung

Freitag, 12.07.2024

14:00-19:00 Uhr

Samstag, 13.07.2024

09:00-16:00 Uhr

### **8603-06 KIZH - Kurseinheit 6: Kariesprävention**

Prof. Dr. Ulrich Schiffner, Hamburg

Ort: Zahnärztliches Fortbildungszentrum der ZÄK Hamburg, Weidestraße 122b, 9. Etage, 22083 Hamburg

In dem zweitägigen Curriculum-Teil wird Bezug auf die Kernpunkte der Kariesätiologie genommen. Vor dem Hintergrund aktueller epidemiologischer Kennziffern wird die Identifizierung von Personen mit erhöhtem Kariesrisiko dargestellt werden. Auf die unterschiedlichen Risiken bezogen werden verbreitete Präventionsansätze diskutiert (Mundhygiene, chemische Plaquehemmung, Ernährung, Fissurenversiegelung). Ein Schwerpunkt liegt auf der Fluoridanwendung, von Fluoridverbindungen und Fluoridpräparaten bis hin zu kontroversen Aspekten. Des Weiteren werden die Kursteilnehmer den theoretischen Hintergrund und die praktische Relevanz der Kariesprävention durch Ernährungsumstellung kennenlernen. Die Umsetzung der Individualprophylaxe in der kinderzahnärztlichen Praxis wird besprochen werden; dabei werden professionelle Prophylaxemaßnahmen auch zum Zwecke der Desensibilisierung der Kinder dargestellt werden.

Praktische Übungen:

Das Kurswochenende schließt die Behandlung initalkariöser Defekte durch nicht-invasive Maßnahmen ein. Im praktischen Teil werden wir hierzu eine Kariesinfiltration am Phantomkopf simulieren. Weitere praktische Anteile betreffen die Beurteilungen von zahnfreundlichen Produkten.

Freitag, 06.09.2024

14:00-19:00 Uhr

Samstag, 07.09.2024

09:00-16:00 Uhr

### **8603-07 KIZH - Kurseinheit 7: Kieferorthopädie**

Dr. Thorsten Sommer, Norderstedt

Ort: Zahnärztliches Fortbildungszentrum der ZÄK Hamburg, Weidestraße 122b, 9. Etage, 22083 Hamburg

Dieses Seminar setzt sich aus einem theoretischen und einem praktischen Teil. Im theoretischen Part wird eine Einführung in die spezielle kieferorthopädische Diagnostik und Differentialdiagnostik sowie Therapie gegeben. Es werden Aspekte der basalen und dentalen Relation besprochen; insbesondere wird die therapeutisch relevante Thematik „Extraktion vs. Non-Extraktion“ hinterfragt. Zudem werden die Gebißentwicklung thematisiert und die Sinnhaftigkeit röntgenologischer Untersuchungen in der Kieferorthopädie erläutert. Es wird anhand praktischer Richtlinien die Trias „beobachten, selbst behandeln oder überweisen“ dargelegt und erläutert. Maßnahmen zur Prävention von Fehlstellungen, insbesondere die Anwendung von Platzhaltern bei vorzeitigem Milchzahnverlust, werden beschrieben. Das KIG-System (kieferorthopädische Indikationsgruppen) wird ausführlich besprochen, und anhand von Situationsmodellen wird der KIG von den Kursteilnehmern selbstständig bestimmt.

Im praktischen Teil werden zum einen an Modellen Denovo-Platzhalter angefertigt und inkorporiert. Denovo-Platzhalter erlauben es dem Behandler, ohne Abdrucknahme direkt im Mund des Patienten nach Extraktion eines Zahnes einen Platzhalter zu befestigen. Zum anderen wird die Herstellung und Befestigung eines Lingualretainers geübt. Retainer finden in der Kieferorthopädie regelmäßig Anwendung als Stabilisierungsapparaturen; Retainer können allgemeinzahnärztlich auch zur Schienung einzelner Zähne z. B. nach abgeschlossener Parodontaltherapie verwendet werden. Die Kursteilnehmer stellen auf Gipsmodellen selbstständig mithilfe kieferorthopädischer Biegezangen den Drahtretainer her.

Freitag, 22.11.2024

09:30-18:00 Uhr

Samstag, 23.11.2024

09:30-14:00 Uhr

### **8603-08 KIZH - Kurseinheit 8: Lokalanästhesie, Lachgas und Narkosen**

Dr. Curt Goho, Schnaittenbach

Monika Christina Quick-Arntz, Hamburg

Dr. Harald Heinemann, Hamburg

Ort: Tania Roloff, Monika Quick-Arntz, Holstenplatz 20 b, 22765 Hamburg

#### **Freitag:**

Seminarort: Zahnärztliches Fortbildungszentrum der ZÄK Hamburg, Weidestraße 122b, 9. Etage, 22083 Hamburg

Ziel dieses zweitägigen Kurses ist es, den Teilnehmern einen wissenschaftlichen Überblick zu den Medikamenten, Materialien und der Technologie zum Thema Schmerzausschaltung mittels Lokalanästhesie, Inhalationssedierung mit Lachgas und Narkose zu vermitteln. Der praktische Teil erfolgt am Samstag.

#### **Samstag:**

Seminarort: Praxis Dr. Tania Roloff/ Fr. Monica Quick-Arntz, Holstenplatz 20b, 22765 Hamburg

Lokalanästhesie bei Kindern und Kleinkindern (Monika Quick-Arntz)

Eine geringe Belastung und eine gesicherte Schmerzausschaltung mit Hilfe einer Lokalanästhesie, das sind die Anforderungen und Grundvoraussetzungen für eine erfolgreiche zahnärztliche Behandlung. Die Verabreichung von Lokalanästhetika gehört zum Praxisalltag eines jeden Behandlers, häufig scheut sich der Zahnarzt allerdings bei einem Kind eine Spritze zu setzen. Um das Vertrauen eines kleinen Patienten und seiner Eltern zu gewinnen und um eine gute zahnärztliche Arbeit zu gewährleisten, ist es jedoch essentiell, dass das Kind sich während einer schmerzfreien Behandlung entspannen kann. Dieser Kursteil ist den Techniken der Infiltrations- und Leitungsanästhesien speziell für Kinder in der Theorie und Praxis gewidmet. Die Referentin erläutert kindgerechte verhaltensführende Maßnahmen vor, während und nach der Gabe des Lokalanästhetikums. In der Zahnheilkunde verfügen wir über eine Reihe verschiedener Lokalanästhetika. Welche bieten sich in der Kinderzahnheilkunde an? Und warum? Welche Grenzdosen müssen für welche Altersgruppen eingehalten werden?

#### **Narkose (Dr. Harald Heinemann)**

Die Zahl der Narkosen für die Durchführung zahnärztlicher Behandlungen steigt. Allerdings sind diese Verfahren auch mit besonderen Risiken verbunden. In diesem Rahmen werden die unterschiedlichen Narkoseverfahren der Allgemeinanästhesie sowie die zu deren Durchführung erforderlichen Medikamente vorgestellt. Auch die Besonderheiten der Kindernarkose im zahnärztlichen Bereich sowie präoperative Risikoevaluation und postoperative Schmerzmedikation werden besprochen. Im Anschluss an den Seminarblock zu den Narkoseverfahren folgt eine umfangreiche Schulung in die theoretischen Hintergründe der Erkennung und Beherrschung von Notfallsituationen im Zusammenhang mit der Therapie, speziell in Verbindung mit Narkosebehandlungen. Die zugehörigen praktischen Übungen finden am Nachmittag in geteilter Gruppe statt (Notfall Teamtraining).

Praktische Übungen (9.30-14.00 Uhr - es erfolgt eine Teilung der Gruppe)

Lachgaskurs

Im praktischen Teil werden wir die Anwendung von Lachgas schulen und die Teilnehmer haben die Möglichkeit, dieses unter professioneller Anleitung und Supervision anzuwenden.

#### **Notfall Teamtraining**

Wir werden die praktischen Kenntnisse des Basic Life Support auf den neuesten Stand bringen, um bei einem Notfall souverän reagieren zu können. In Workshops trainieren wir die praktischen Fertigkeiten, einen Patienten zu stabilisieren und zu reanimieren. An Modellen, Puppen und Simulatoren üben wir Notfälle aller Altersstufen, angefangen bei der Versorgung von Neugeborenen, praktisch zu beherrschen.

Freitag, 10.01.2025  
14:00-18:00 Uhr

### **8603-09A KIZH - Kurseinheit 9A: Abrechnung**

Betriebswirtin Anja Kotsch, Potsdam

Ort: Zahnärztliches Fortbildungszentrum der ZÄK Hamburg, Weidestraße 122b, 9. Etage, 22083 Hamburg

Dieser Kursteil ist den Möglichkeiten und Ansätzen in der Leistungsabrechnung kinderzahnärztlicher Behandlungen gewidmet. Die Referentin stellt dafür den verschiedenen Behandlungsinhalten die formal dazu definierten Leistungen gegenüber und erläutert deren Bewertung sowie übliche Ansätze.

Samstag, 11.01.2025  
09:00-18:00 Uhr

### **8603-09B KIZH - Kurseinheit 9B: Abschlusskolloquium mit Fallpräsentation**

Prof. Dr. Ulrich Schiffner, Hamburg

Dr. Ulla Peter, Hamburg

Dr. Tania Roloff, Hamburg

Ort: Zahnärztliches Fortbildungszentrum der ZÄK Hamburg, Weidestraße 122b, 9. Etage, 22083 Hamburg

Im Rahmen des Abschlusskolloquiums präsentieren alle Kursteilnehmer je einen Behandlungsfall. Dieser wiederum bildet die Grundlage für das anschließende kollegiale Gespräch mit Referenten aus Klinik und Praxis und einer Vertreterin der Zahnärztekammer und auch die Grundlage für der Verleihung eines qualifizierten Zertifikats der Zahnärztekammer Hamburg.

## Referenten

Betriebswirtin Anja Kotsch, Potsdam  
Dr. Curt Goho, Schnaittenbach  
Dr. Christina Wulf, Hamburg  
Prof. Dr. Ulrich Schiffner, Hamburg  
Dr. Ulla Peter, Hamburg  
Dr. Tania Roloff, Hamburg

Monika Christina Quick-Arntz, Hamburg  
Dr. Harald Heinemann, Hamburg  
Prof. Dr. Gabriel Krastl, Würzburg  
Dr. Thorsten Sommer, Norderstedt  
Prof. Dr. Christian H. Splieth, Greifswald

## Organisatorisches

Als Moderatorinnen dieser Fortbildungssequenz werden Frau Dr. Tania Roloff, sowie Frau Dr. Ulla Peter zur Verfügung stehen. Die Betreuung der Kurse erfolgt durch das Team Fortbildung der Zahnärztekammer. Die Kurse finden vorrangig an zwei Tagen – Freitag und Samstag – vorrangig in den Räumen des Fortbildungsinstituts statt. In der Regel beginnt die Fortbildung am Freitag um 14:00 Uhr und endet um 19:00 Uhr, am Samstag findet die Fortbildung von 9:00 bis ca. 16:00 Uhr statt. Bei den praktischen Übungen arbeiten die Teilnehmer in der Regel zu zweit an einem Arbeitsplatz. Nach Abschluss des Curriculums wird ein kollegiales Fachgespräch im Beisein des Moderators und anderer Referenten stattfinden. Die erfolgreiche Absolvierung der Kurse wird den Teilnehmern durch ein qualifiziertes Zertifikat der Zahnärztekammer Hamburg bestätigt. Dieses Zertifikat wird die erworbene Gesamtpunktzahl ausweisen.

## Gebühren

An dem Curriculum Kinderzahnheilkunde können 22 Kolleginnen und Kollegen teilnehmen. Die Kursgebühr beträgt 5.150,- Euro und ist grundsätzlich bis zum Beginn der Fortbildung zu zahlen. Die Kursgebühr kann auf Wunsch in vier Raten gezahlt werden.

Bei fehlender Zahlung des Entgeltes behält sich die Zahnärztekammer Hamburg vor, die Teilnahmebestätigung oder das Zertifikat bis zur Erfüllung der offenen Forderung zurückzubehalten.



### Geschäftsbedingungen

Die Anmeldung zur Teilnahme an dem Curriculum Kinderzahnheilkunde muss schriftlich erfolgen. Die Zulassung erfolgt in der Reihenfolge des Anmeldeeinganges. Ihre Anmeldung richten Sie bitte an die Zahnärztekammer Hamburg, Abteilung Fortbildung, Weidestraße 122 b, 22083 Hamburg. Wir bitten Sie, die Kursnummer 8603 auf der Anmeldung anzugeben. Nach Eingang der Kursanmeldung erhalten Sie eine schriftliche Bestätigung und eine Rechnung über die Höhe der Kursgebühr. Nach Zugang der Kursanmeldung bei der Zahnärztekammer Hamburg ist die Anmeldung für Sie für alle neun Kurseinheiten verbindlich. Für die Zahnärztekammer Hamburg tritt die Verbindlichkeit mit dem Eingang der Kursgebühr ein. Ohne Angaben von Gründen können Sie bis sechs Wochen vor Kursbeginn kostenfrei zurücktreten. Die Abmeldung muss schriftlich erfolgen. Bei einer Abmeldung ab sechs Wochen oder weniger vor Kursbeginn verfällt die Gebühr, es sei denn, es kann ein Ersatzteilnehmer gefunden werden. Bei Verhinderung eines Referenten behalten wir uns vor, eine angekündigte Kurseinheit abzusagen und auf einen früheren respektive späteren Termin zu verlegen. Mit der Anmeldung bestätigen Sie die Anerkennung dieser Geschäftsbedingungen für das Curriculum der Zahnärztekammer Hamburg. Ausschließlicher Gerichtsstand ist Hamburg.

### Teilnahme

Sollte der Teilnehmer an einem einzelnen Termin des Curriculums nicht teilnehmen können, bleibt der Anspruch auf die Kursgebühr davon unberührt. Es erfolgt keine Ermäßigung der Teilnehmergebühr. Gleiches gilt, wenn der Kursteilnehmer die Teilnahme am Curriculum abbricht. Der Teilnehmer hat, im Falle des Abbruchs, jedoch das Recht an einem später stattfindenden Curriculum an einem Termin mit gleichem Inhalt teilzunehmen. Die Wiederholungstermine müssen spätestens im übernächsten Curriculum wahrgenommen werden. Danach verfällt der Anspruch auf eine Wiederholung der Inhalte. Der Teilnehmer erfragt selbstständig die entsprechenden Wiederholungstermine.

### Abschluss des Curriculums

Sollte der Teilnehmer den angestrebten Abschluss im Curriculum nicht absolvieren können, hat er im nächsten, spätestens im übernächsten Curriculum die Möglichkeit den Abschluss nachzuholen. Danach verfällt der Anspruch den Abschluss zu absolvieren.

#### Kurs-Nr.: 8603 KIZH

Zeitraum: 08.09.2023 - 11.01.2025

Gebühr: 5.150,00 Euro

Punkte: 150



## Kurse | Implantologische Zahnheilkunde Augmentationsverfahren in der Implantologie – Basiskurs für Einsteiger



Augmentationen in der Implantologie ermöglichen Implantationen, die sonst so unmöglich wären. Die Technik erfordert allerdings spezielle Kenntnisse. Dieser Kurs vermittelt die Grundlagen und ein praktisches Training augmentativer Techniken.

Im Mittelpunkt des Kurses steht die Versorgung kleinerer Defekte mittels verschiedener Operationstechniken. Hierzu gehören u.a. Membrantechniken, einfache Sinuslifttechniken, die Knochentransplantation aus der OP-Region sowie der Einsatz verschiedener Biomaterialien.

Die Anwendung dieser Verfahren wird im Kurs detailliert beschrieben und anschließend an Tierpräparaten intensiv trainiert (Hands-on am Schweinekiefer).

Darüber hinaus vermittelt der Kurs eine Übersicht über aktuelle Knochenersatzmaterialien und Membranen (z.B. PRF, PRGF) sowie deren Anwendungsbereich. Dies soll die Entscheidung für ein geeignetes Augmentationsmaterial erleichtern.

Für die sichere Positionierung der Implantate stellt der Referent die präoperative dreidimensionale Operationsplanung und den Einsatz von OP-Schablonen vor (navigierte Implantation).

### Kurs-Nr.: 40621 IMPL

Referent:	Dr. Peter Ghaussy, Hamburg
Termin:	Freitag, 08.09.2023   Samstag, 09.09.2023
Zeit:	14:00-18:00   09:00-18:00
Ort:	Zahnärztliches Fortbildungszentrum im NFI, Möllner Landstraße 31, 22111 Hamburg
Gebühr:	460,00 Euro
Punkte:	15





### Kurse | Interdisziplinäre Themen „Hamburg Young Professionals“ Kursreihe mit 9 Modulen




Hoch motiviert, aber noch nicht so viel Berufserfahrung? Das Studium bietet umfangreiches Fachwissen, aber um den Alltag in der Praxis zu meistern braucht es mehr. Nach dem Examen, ist der Kopf bis oben hin gefüllt mit theoretischem Wissen. Jedoch geht manchmal die praktische Umsetzung nicht so leicht von der Hand wie gedacht. Im September 2023 startet eine neue Fortbildungsreihe der Hamburger Zahnärztekammer für junge Zahnärzte und Zahnärztinnen. Berufsanfänger, Assistenz Zahnärzte aber auch Wiedereinsteiger sind herzlich Willkommen bei den Hamburg Young Professionals, kurz HYPE. Experten aus vielen verschiedenen Fachbereichen geben Tipps und Tricks für die tägliche Praxis. Die Referenten sind spezialisierte Hamburger Kollegen und Kolleginnen die Ihr Wissen aus der Praxis teilen. Es geht einmal quer durch die Zahnmedizin: Prothetik, Parodontologie, Endodontie, Chirurgie, Implantologie, sowie craniomandibuläre Dysfunktion, Kinderzahnheilkunde und Behandlungsplanung kommen nicht zu kurz. Auch der Umgang mit Schmerzpatienten, Komplikationsmanagement sowie das Erstellen von komplexen Therapieplänen werden geübt. In einer festen kleinen Gruppe können mitgebrachte Fälle der Teilnehmenden diskutiert werden, um miteinander und voneinander zu lernen. Entwickeln Sie Ihre fachlichen Fähigkeiten und knüpfen Sie neue berufliche Kontakte.

Weitere Informationen zu den einzelnen Terminen erhalten auf unserer Internetseite (siehe QR-Code).

#### Kurs-Nr.: 9124 INTER

Referent:	Diverse Referenten
Termin:	Dienstag, 12.09.2023   Dienstag, 10.10.2023   Dienstag, 07.11.2023   Dienstag, 05.12.2023   Dienstag, 09.01.2024   Dienstag, 06.02.2024   Dienstag, 05.03.2024   Dienstag, 09.04.2024   Dienstag, 14.05.2024
Zeit:	18:30-21:00
Ort:	Zahnärztliches Fortbildungszentrum der ZÄK Hamburg, Weidestraße 122b, 9. Etage, 22083 Hamburg
Gebühr:	360,00 Euro
Punkte:	27



## Kurse I Praxisführung

### Die Zahlen im Griff! - Betriebswirtschaft für Zahnmediziner, einfach und verständlich erklärt



#### Die Betriebswirtschaftliche Lizenz für Zahnmediziner

Eine Zahnarztpraxis erfolgreich zu führen, verlangt auch die Kenntnis über Betriebswirtschaftliche Grundkenntnisse. In diesem Kurs beschäftigt sich der ZAHNARZT mit seinen Zahlen, lernt seine BWA besser zu lesen und zu verstehen. Im 2. Abschnitt geht es dann um die Möglichkeiten, den wirtschaftlichen Erfolg einer Zahnarztpraxis zu optimieren oder auszubauen. Kennzahlen, Tagessätze und Stundensätze werden erfasst und in einem Benchmark mithilfe von Vergleichszahlen verglichen.

#### Inhalt:

- Die wirtschaftliche Seite einer Zahnarztpraxis: was macht „den Unterschied“?
- Die BWA lesen – schnellerer Überblick über Ergebnis und Liquiditätsbedarf
- Praxis-Umsatz – Honorar – Gewinn – Liquidität – Tagessätze: Einfach erkennen, besser „kontrollieren“
- Benchmark: Die Praxis im Vergleich. „Mehr geht immer?!“

#### Kurs-Nr.: 20100 PRAXISF

Referent: Francesco Tafuro, Hamburg  
 Termin: Mittwoch, 13.09.2023  
 Zeit: 14:00-18:00  
 Ort: Zahnärztliches Fortbildungszentrum der ZÄK Hamburg,  
 Weidestraße 122b, 9. Etage, 22083 Hamburg  
 Gebühr: 160,00 Euro  
 Punkte: 5



## Kurse | Chirurgische Behandlungsplanung Operationskurs Zahnärztliche Chirurgie



Dieser Kurs gliedert sich in einen praktischen und einen theoretischen Teil.

Im praktischen Teil werden im ambulanten Eingriffsraum der Abteilung Mund-, Kiefer- und Gesichtschirurgie der Asklepios Klinik Nord ambulante zahnärztliche chirurgische Eingriffe durchgeführt. Die Kursteilnehmer nehmen an den Eingriffen als Assistenten teil. Das Operationsspektrum umfasst die gesamte zahnärztliche Chirurgie mit Zahntentfernungen und Wurzelspitzenresektionen, Weisheitszahntentfernungen, Weichteilchirurgie, dazu Eingriffe mit dem CO<sub>2</sub>-Laser. Gleichzeitig wird das Operationsmikroskop demonstriert und, wo notwendig und sinnvoll, angewendet. Es sollen operative Verfahren demonstriert und vermittelt werden (Schnittführung, Nahttechniken, Osteotomietechniken, Mikrochirurgie, Laserchirurgie usw.).

Im zweiten Teil des Kurses werden im Konferenzraum der Abteilung Kurzvorträge zu zahnärztlich chirurgischen Themen gehalten. Es besteht die Möglichkeit zur ausführlichen Diskussion und Besprechung der durchgeführten Eingriffe. Falls Kursteilnehmer eigene Patienten während des Kurses operiert haben möchten, werden sie gebeten, diese Patienten mindestens 14 Tage vorher in der Abteilung Mund-, Kiefer- und Gesichtschirurgie vorzustellen, damit die Patienten entsprechend vorbereitet werden können.

Die Fortbildung findet statt in der: Asklepios Klinik Nord Heidberg, Haus 2, 2. Etage, Klinik für MKG-Chirurgie, Tangstedter Landstr. 400, 22417 Hamburg

Geleitet werden Sie durch diesen Kurs von PD Dr. Dr. Hanken und seinen Mitarbeitern.

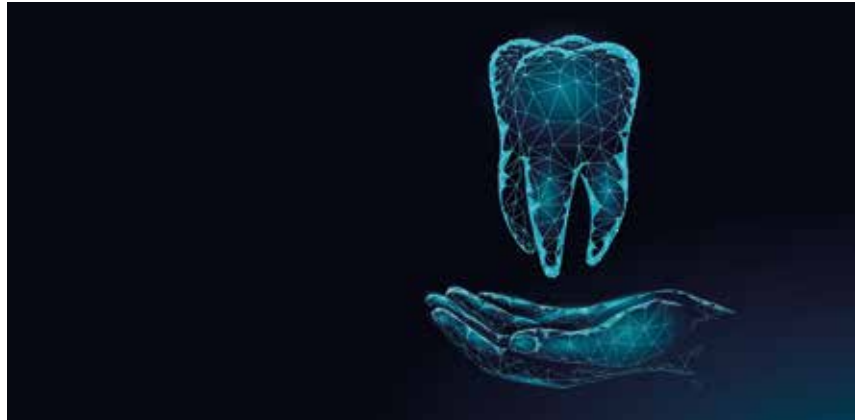
### Kurs-Nr.: 31030A CHIR

Referent:	PD Dr. Dr. Henning Hanken, Hamburg
Termin:	Mittwoch, 13.09.2023
Zeit:	08:00-16:00
Ort:	Asklepios Klinik Nord - Heidberg, Tangstedter Landstraße 400, 22417 Hamburg
Gebühr:	200,00 Euro
Punkte:	9



## Kurse | Update

### 2. Hamburger Update Zahnheilkunde



Mit dem Hamburger Update Zahnmedizin führen wir zum 2. Mal ein neues Fortbildungsformat für Zahnärztinnen und Zahnärzte durch. An einem Tag informieren wir Sie über die aktuellen Veränderungen in den verschiedensten zahnärztlichen Fachbereichen – in acht kurzen intensiven Vorträgen und anschließender Diskussion. Die Themen umfassen Kernbereiche der Zahnmedizin wie Diagnostik, konservierende Zahnheilkunde und Prothetik. Hinzu kommen jährlich wechselnde Themen von hoher Relevanz für die zahnärztliche Praxis, wie Funktion, MKG-Chirurgie oder Parodontologie.

Allen Referenten stellen wir die gleiche Frage:

**Was gibt es Neues, was muss ich für die Praxis wissen?"**

- |                  |  |
|------------------|--|
| <b>08:45 Uhr</b> | <b>Begrüßung und Eröffnung</b><br>Konstantin von Laffert, Dr. Jan Behring                                |
| <b>09:00 Uhr</b> | <b>Funktion - Diagnoseunterscheidung und Therapiekonzept</b><br>PD Dr. M. Oliver Ahlers, Hamburg         |
| <b>09:45 Uhr</b> | <b>Konservierende Zahnheilkunde - Karies</b><br>Prof Dr. Tobias Tauböck, Zürich                          |
| <b>10:30 Uhr</b> | <b>KAFFEPAUSE im Foyer mit Ausstellung</b>   |
| <b>11:00 Uhr</b> | <b>Kieferorthopädie - Erwachsenen KFO</b><br>Dr. Björn Ludwig, Traben Trabach                            |
| <b>11:45 Uhr</b> | <b>MKG Chirurgie - Dysgnathie</b><br>Prof. Dr. Dr. Martin Gosau und Prof. Dr. Bärbel Kahl-Nieke, Hamburg |
| <b>12:30 Uhr</b> | <b>MITTAGSPAUSE im Foyer mit Ausstellung</b>   |

## Kurse | Update

### 2. Hamburger Update Zahnheilkunde

- 13:30 Uhr**     **Implantologie - Augmentation**  
Dr. Florian Rathe, Forchheim
- 14:15 Uhr**     **Allgemeinmedizin - Blutverdünner**  
Prof. Dr. Dr. Henning Schliephake, Göttingen
- 15:00 Uhr**     **KAFFEPAUSE im Foyer mit Ausstellung**
- 15:30 Uhr**     **Parodontologie - Periimplantitis**  
Prof. Dr. Patrick Schmidlin, Zürich
- 16:15 Uhr**     **Prothetik - Kronen und Brücken**  
Prof. Dr. Michael Naumann, Stahnsdorf
- 17:00 Uhr**     **Abmoderation und Verabschiedung**

Begleitet von einigen Firmen in der Ausstellung freuen wir uns auf einen informativen Samstag in der Elbkuppel des Hotel Hafens Hamburg

#### Kurs-Nr.: 2. HH UPDATE ZHK

Referent: Prof. Dr. Michael Naumann, Stahnsdorf  
Prof. Dr. Dr. Martin Gosau, Hamburg (u. a.)

Termin: Samstag, 16.09.2023

Zeit: 08:45-17:00

Ort: Hotel Hafen Hamburg, Seewartenstraße 9, 20459 Hamburg

Gebühr: 240,00 Euro

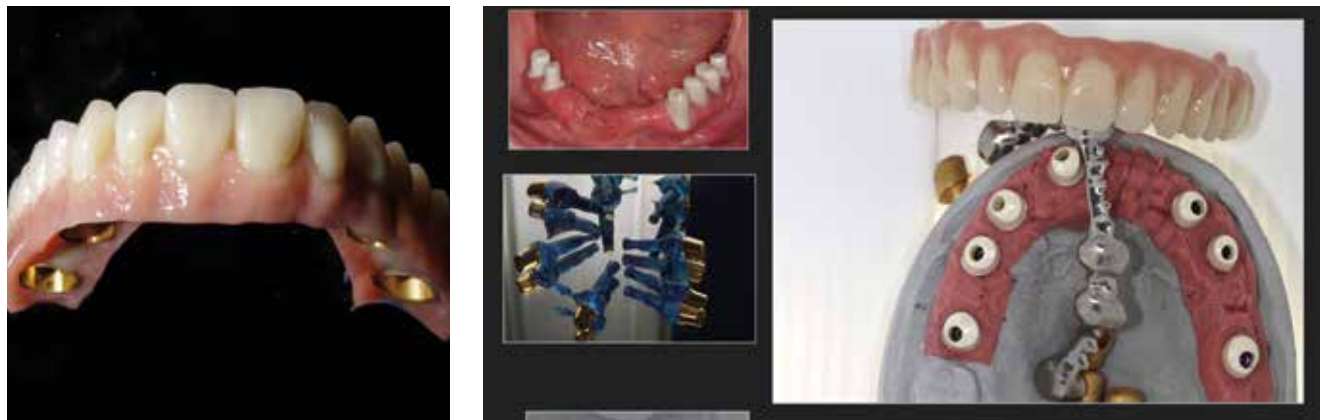
Punkte: 8





## Kurse | Prothetische Zahnheilkunde

### Abnehmbare teleskopierende Brücken – ein erfolgreiches Konzept nach dem Weigl-Protokoll



Abnehmbarer Zahnersatz auf Grundlage des Doppelkronenprinzips ist eine seit Jahrzehnten bewährte Technik. Während sie früher eher den sanften Übergang von noch fest zu zahnlosem Ersatz dargestellt hat, ist heutzutage durch das spannungsfreie intraorale Fügen von Sekundärteilen und Tertiärstruktur und die Kombination von Zähnen und Implantaten (strategische Pfeilervermehrung) sowie der Einsatz moderner Materialien eine Gestaltung möglich, die als abnehmbare Brücke einen Komfort bietet, über den Patienten i.d.R. das Feedback geben: „Wie meine Eigenen!“

#### Inhalt

- Argumente im Vergleich zu festsitzendem Ersatz
- Wunsch des Patienten und Planung
- der komplette Ablauf in enger Zusammenarbeit mit der Zahntechnik; (kosmetische Aufstellung/ Testung im Reiseersatz)
- Nachsorge
- Erfahrungen und viele verschiedene Fallbeispiele mit ihren individuellen
- Lösungen (Tipps & Tricks)

#### Anmerkung

Während heutzutage der festsitzend Ersatz das Maß der Dinge zu sein scheint und die Hürde zum abnehmbaren Ersatz immer höher scheint, sollte man jedoch berücksichtigen, dass es viele Indikationen gibt, bei der abnehmbaren Ersatz durch seine Erweiterbarkeit, Reparaturfreundlichkeit und die gute Kombination von Zähnen - auch dann mal einen kompromittierten Pfeiler erhalten - und Implantaten die ideale Ergänzung bietet. In einer älter werdenden Gesellschaft sollte man zudem immer im Blick haben, dass man zur Zahnpflege auch mal auf fremde Hilfe angewiesen sein kann und dies ist abnehmbar dann sicher einfacher.

Daher glauben wir, dass die sichere Herstellung hochwertigen abnehmbaren Ersatzes ins Portfolio jeder modernen Zahnarztpraxis gehört.

#### Kurs-Nr.: 20105 PROTH

Referent:	Simone Lübbert, Hamburg Dr. Frank Achim Hoffmann, Hamburg
Termin:	Mittwoch, 20.09.2023
Zeit:	15:00-19:00
Ort:	Zahnärztliches Fortbildungszentrum der ZÄK Hamburg, Weidestraße 122b, 9. Etage, 22083 Hamburg
Gebühr:	160,00 Euro
Punkte:	5



## Kurse | Implantologische Zahnheilkunde Der digitale Workflow in der Implantologie



### Der digitale Workflow in der Implantologie

Von der 3D- Implantatplanung bis zur fertigen Krone  
Praktischer Kurs mit Live-OP und Hands-On Übungen

Die 3D-navigierte Implantologie hat sich in den letzten Jahren dramatisch vereinfacht. So ist eine 3D Planung heute auch ohne spezielle Software oder besondere Geräte möglich und so wird diese Art der Implantation gerade auch für Kolleg:innen spannend, die nicht so häufig implantieren. Sie gewinnen Sicherheit und Präzision ohne ihre Arbeit zu verkomplizieren! Im angebotenen Kurs werden die Grundlagen der 3D-Planung erläutert und anhand unterschiedlicher Systeme vorgestellt. Die Erstellung der Planungsunterlagen bis hin zur Planung der provisorischen Versorgung wird vorgestellt. In einer Live OP wird der Ablauf demonstriert. Zusätzlich wird der digitale Workflow bei der Zahnersatzherstellung demonstriert – ein klarer Schwerpunkt wird dabei darauf gelegt, dass nicht alles rein digital erfolgen muss. Schnittstellen werden aufgezeigt. Im Hands-On Teil können sowohl schablonengeführtes Operieren wie auch intraorales Scannen intensiv getestet werden.

### Kurs-Nr.: 50188 IMPL

Referent: Dr. Christian Buhtz, Hamburg  
Termin: Freitag, 22.09.2023  
Zeit: 14:30-18:30  
Ort: dentimedicum Hamburg MVZ GmbH, Kleekamp 18, 22339 Hamburg  
Gebühr: 250,00 Euro  
Punkte: 5



## Kurse | Prothetische Zahnheilkunde

### Die prothetische Therapie des Abrasionsgebisses



Wenn ein Patient mit fortgeschrittenen Abrasionen eine prothetische Therapie benötigt, bedeutet dies immer ein besonders hoher Aufwand bei Diagnostik, Vorbehandlung, Planung und definitiver Therapie für Behandler und Patient. Die Restaurationen bedürfen wegen der potentiellen Reparaturanfälligkeit einer besonderen Nachsorge, denn die Parafunktion bleibt bestehen. Das Seminar beleuchtet folgende Aspekte:

- kurzer Exkurs in Ätiologie, Pathogenese und Auswirkungen von Pressen und Knirschen (Bruxismus)
- Diagnostik (Unterlagen und Interpretation)
- Vorbehandlung (Schiene, Pfeilerverlängerung, Endodontologie und Stiftstumpfaufbau, Implantate)
- Therapieplanung (festsitzend/herausnehmbar, partiell oder „full mouth“, Kronenmaterialien, Ausdehnung Verblendung)
- Therapie „step by step“ (Festlegung der vertikalen Kieferrelation, provisorische Versorgung, Überführung der Schienenposition)
- Nachsorgestrategie

#### Kurs-Nr.: 20101 PROTH

Referent: Prof. Dr. Torsten Mundt, Greifswald  
Termin: Samstag, 23.09.2023  
Zeit: 09:00-17:00  
Ort: Zahnärztliches Fortbildungszentrum im NFI, Möllner Landstraße 31,  
22111 Hamburg  
Gebühr: 250,00 Euro  
Punkte: 10



### Kurse | Parodontologische Zahnheilkunde

## Die parodontologische Ultraschallbehandlung – Nur für Zahnärzte, DH, ZMF und ZMP



Lange Zeit galt die Behandlung des entzündeten Parodonts mittels Ultraschall als nicht praktikabel. Doch durch eingehende Forschung in den neunziger Jahren wurde eine sehr wirkungsvolle Behandlung möglich. Auffallend ist das nahezu atraumatische Vorgehen in Bezug auf das Weichgewebe im Vergleich zu der bisherigen Handinstrumentierung. Basierend auf diesen Kenntnissen konnte ein Behandlungskonzept entwickelt werden, dessen Ergebnisse der Kürettage weit überlegen sind.

#### **Kursprogramm:**

Dieser Kurs soll Zahnärzte und Mitarbeiterinnen mit neuen und wirksamen Techniken der subgingivalen Instrumentierung mittels Ultraschallinstrumenten vertraut machen. Hierbei sollen die Vorzüge in der Vorbehandlung der PA-Therapie und im Recall deutlich werden. Es werden nützliche Tipps für den Einsatz der Instrumente gegeben, die am Nachmittag in Kleingruppen an Phantom-Modellen oder an Patienten praktisch geübt werden.

09:00 Uhr bis ca. 13:00 Uhr, theoretischer Teil: Sinn und Vorteile der subgingivalen Ultraschall-Behandlung, Therapiekonzept, Fallbeispiele (Dia und Histologie), Anforderungen für die richtigen Arbeitsenden, Auswahlhilfen für das richtige Equipment. Marktübersicht: PerioSelekt®/Fa. Parkell, Cavitron SPS®/Fa. Dentsply, Vector®/Fa. Dürr, PiezonMaster®/Fa. EMS u. a. Wie bereite ich die Behandlung vor? Z. B. Wassereinstellung und -zufuhr, Leistungsregelung usw., korrekte Führung der Instrumente, parodontologische Nachsorge.

14:00 Uhr bis ca. 17:00 Uhr, Videoeinspielung oder Live-Demonstration am Patienten zur Vorbereitung der praktischen Übungen, praktische Übungen durch Patientenbehandlungen (bevorzugt) oder am Phantomkopf, Abschlussdiskussion.

#### **Kurs-Nr.: 21275 PARO**

Referent:	Dr. Michael Maak, Lemförde
Termin:	Samstag, 23.09.2023
Zeit:	09:00-17:00
Ort:	Zahnärztliches Fortbildungszentrum im NFI, Möllner Landstraße 31, 22111 Hamburg
Gebühr:	410,00 Euro
Punkte:	10



## Kurse | Praxisführung

### Hygiene und Praxisvorschriften aktuell – gut vorbereitet in Ihrer Praxis!



Das Hygienemanagement in der Praxis ist heute wichtiger denn je. Nicht nur zum Schutz unserer Patienten, Mitarbeiter und uns selbst, sondern auch um unsere Praxis für eventuelle Begehungen und Kontrollen fit zu machen. Die Referentin beschäftigt sich seit Jahren mit diesem Thema und wird gemeinsam mit Ihnen eine Wanderung durch den dichten Vorschriftenschwungel zu den Themen Validierung, Aufbereitung von Medizinprodukten, Hygiene und weiteren praxisrelevanten Themen aus diesem Bereich machen.

#### Kurs-Nr.: 21272 PRAXISF

Referent: Dr. Silke Meyer-Rollwage, Hamburg  
Termin: Mittwoch, 27.09.2023  
Zeit: 14:00-18:00  
Ort: Zahnärztliches Fortbildungszentrum im NFI, Möllner Landstraße 31,  
22111 Hamburg  
Gebühr: 115,00 Euro  
Punkte: 5



## Kurse | Funktionsorientierte Zahnheilkunde Abrechnung funktionsanalytischer und therapeutischer Leistungen



Im Praxisalltag tauchen immer wieder Fragen zum Umgang mit Diagnostik, Therapie oder Verordnungen sowohl im vertragszahnärztlichen als auch im privat Zahnärztlichen Bereich auf. Speziell Praxen, die nach der Auswertung ihrer Kenntnisse durch ein Curriculum Funktion ein breiteres Leistungsspektrum anbieten, benötigen entsprechende Erkenntnisse, um die Leistungen korrekt abzurechnen. Der Kurs ist zudem für solche Praxen geeignet, die ihre Abrechnungskennnisse in diesem Bereich aktualisieren möchten. Es wird ein evidenzbasiertes, praxisbezogenes Behandlungskonzept vorgestellt und mögliche Bema- und GOZ-Positionen und deren rechtliche Grundlagen werden besprochen. Dabei wird insbesondere auf die Schnittstellenproblematik in einer Kassenzahnärztlichen Praxis eingegangen.

### Kurs-Nr.: 21277 FU

Referent:	Dr. Christian Mentler, Dortmund
Termin:	Mittwoch, 27.09.2023
Zeit:	14:00-18:00
Ort:	Zahnärztliches Fortbildungszentrum der ZÄK Hamburg, Weidestraße 122b, 9. Etage, 22083 Hamburg
Gebühr:	190,00 Euro
Punkte:	5



## Kurse | Interdisziplinäre Themen

### Teamsitzung – Kaffeeklatsch oder was? 5 Tools mit denen es garantiert klappt



In der Praxis ist jede:r in »seinem« Zimmer, es wird behandelt, abgerechnet etc. Viele Einzelarbeiten, die alle Hand in Hand gehen. Wie soll Dieses Hand in Hand gehen, wenn sich Teams nicht regelmäßig austauschen? Keine Zeit? Lohnt sich nicht? Ist eine Jammerrunde? Es reden immer die Gleichen? Wird eh nix umgesetzt? Stimmt (nicht). Kann sein, dass es so war. Nach dem Kurs nicht mehr. Keine Raketenwissenschaft. 5 ganz einfache Tool und die Sitzung läuft. Mit Spaß. Für immer. Hand drauf.

#### Kurs-Nr.: 22150 INTER

Referent: Rubina Ordemann, Bremen  
Termin: Mittwoch, 27.09.2023  
Zeit: 14:00-18:30  
Ort: Zahnärztliches Fortbildungszentrum im NFI, Möllner Landstraße 31,  
22111 Hamburg  
Gebühr: 140,00 Euro  
Punkte: 5



## Kurse | Konservierende Zahnheilkunde Kinder- und Jugendzahnheilkunde aktuell – Kurs mit praktischen Übungen



Der Kurs vermittelt zu verschiedenen Schwerpunktthemen aus dem Bereich Kinder- und Jugendzahnheilkunde aktuelle Behandlungskonzepte auf Basis derzeitiger wissenschaftlicher Erkenntnisse:

### 1. Einführung

- Übersicht über die aktuelle Zahngesundheitssituation bei Kindern und Jugendlichen
- Veränderungen der zahnärztlichen Betreuungsgrundlage bei Kindern

### 2. Prophylaxe

- Altersabhängige individuelle Schwerpunkte der Prophylaxe bei Kindern und Jugendlichen
- Wandel der Anwendung und Stellenwert der Fluoride
- Pro und Contra der Fissurenversiegelung

### 3. Behandlungsplanung und Therapie

- Besonderheiten der Füllungstherapie im Milch- und Wechselgebiss
- Konfektionierte Kronen aller Art
- Interdisziplinäre Behandlung (KFO/ Chirurgie)

### 4. Endodontie in der ersten und zweiten Dentition

- Pulpotomie und Pulpektomie im Milchgebiss
- Amputation, Apexifikation und Revaskularisation in der zweiten Dentition
- Indikationen, Medikamente und Techniken

### 5. Zahntraumata der Milchzähne und der bleibenden Zähne

- Sofortmaßnahmen und Therapiekonzepte
- Von der Fraktur bis zur Totalluxation
- Behandlungsalternativen bei Zahnverlust nach Trauma

### Praktischer Teil

- Pulpotomien und konfektionierte Kronen im Milchgebiss

### Kurs-Nr.: 40619 KONS

Referent:	Dr. Rüdiger Lemke, Hamburg
Termin:	Samstag, 30.09.2023
Zeit:	09:00-17:00
Ort:	Zahnärztliches Fortbildungszentrum im NFI, Möllner Landstraße 31, 22111 Hamburg
Gebühr:	365,00 Euro
Punkte:	10





## Kurse | Online Workshop

# Halitosis – Die Mundgeruch-Sprechstunde in der zahnärztlichen Praxis



Halitosis (Mundgeruch) entsteht in den meisten Fällen in der Mundhöhle. Überraschender Weise haben die wenigsten Zahnarztpraxen Erfahrung, wie man Mundgeruch einfach und erfolgreich behandeln kann. Das Seminar befasst sich mit dem oralen und extraoralen Ursachen von Mundgeruch, dem professionellen diagnostischen und therapeutischen Vorgehen in der Zahnarztpraxis, insbesondere auch mit der Zungendiagnostik und -therapie sowie den Erfolgsraten einer professionellen Behandlung.

### Kurs-Nr.: 20109 WEB

Referent: Prof. Dr. Andreas Filippi, Basel  
Termin: Donnerstag, 05.10.2023  
Zeit: 17:00-20:00  
Ort: Zahnärztliche Fortbildung der ZÄK Hamburg, Online Seminar  
Gebühr: 110,00 Euro  
Punkte: 3



### Kurse | Praxisführung

## Erfolgsfaktoren Zahnarztpraxis – einst, jetzt und zukünftig



Der erfolgreiche Patientenumgang hat sich in Omnikrisen und unter KI-getriebener Digitalisierung stärker verändert als die fachliche Zahnbehandlung. Das ergibt eine Erkenntniswende für bisher übliches Marketing. Das zahnärztliche Momentum lautet: „Work smarter – not harder!“ mit dem Erfolgstreibstoff „Zahnärztliches Präzisions-Marketing“ auf Basis digital ertüchtigter Human-Intelligenz.

In diesem Seminar wird eine wissenschaftlich fundierte Denkpartnerschaft für Wege von guter Zahnmedizin zur erfolgreicherer Praxisführung angeboten. Es geht darum, was Zahnärzt\*Innen – ohne großen Mehraufwand - einzigartig, unaustauschbar und unverzichtbar macht.

Im Teil 1 werden die umwälzenden Änderungen von der bisherigen Leistungsgesellschaft zur neuen Wirkungsgesellschaft mit chancenreichem Patienten-Umgang, auch unter Wohlstandsverlust, aufgezeigt. Beste Patientenversther werden dank menschlicher Digitalisierung zu uneinholbaren und unschlagbaren Aufsteigern.

Im Teil 2 geht es um die Systematik beim zahnärztlichen Präzisions-Marketing. Schlüsselrezept ist digitales Nutzen von Patientenwissen als neues Gold der Praxis. Kluge Patientengewinnung ist die Geburtsstunde des Erfolgs. Die anschließende Patienten-Journey zur Praxis als sozialem Ort und als Event hat zunächst mehr mit vertrauensbildenden Erlebnis-Qualitäten als mit den vorausgesetzten Ergebnis-Qualitäten zu tun. Exzellente Beziehungs-Qualität bei Patienten schlägt rein fachliche Zahnarzt-Qualität, wenn es um langanhaltende Praxis-treue geht. Auch Lösungen beim Fachkräfte-Mangel profitieren nachhaltig vom Präzisions-Marketing.

### Kurs-Nr.: 20110 PRAXISF

Referent:	Prof. Dr. rer. pol. Gerhard F. Riegl, Augsburg
Termin:	Freitag, 06.10.2023
Zeit:	14:00-18:00
Ort:	Zahnärztliches Fortbildungszentrum im NFI, Möllner Landstraße 31, 22111 Hamburg
Gebühr:	190,00 Euro
Punkte:	5



## Kurse | Implantologische Zahnheilkunde

### Zeitgemäße Implantatprothetik – von der Planung bis zum fertigen implantatgetragenen Zahnersatz



Im Kurs Zeitgemäße Implantatprothetik werden aktuelle Fragestellungen, prothetische Konzepte und Lösungsmöglichkeiten aus implantatprothetischer Sicht beleuchtet. Außerdem werden die Grundzüge der implantatchirurgischen Therapieoptionen und die entscheidende Bedeutung des Backward Planing dargestellt. Die rasante Weiterentwicklung in der CAD/CAM Herstellung bietet Optimierungsmöglichkeiten des Behandlungsablaufes und wird an verschiedenen Beispielen dargestellt (3 Shape- und Sirona Cerec/InLab-Software). Im Kurs werden wesentliche implantatprothetische Fragen der Planung und Durchführung der prothetischen Behandlung besprochen:

#### Implantatplanung:

- Anzahl und Position der Implantate, ästhetische Analyse
- Fragen der Abformung: offen oder geschlossen?
- Grenzfälle der Implantologie / Alternativen
- Herausnehmbarer oder festsitzender Zahnersatz?
- Verschraubte oder zementierte Kronen?
- Materialauswahl
- Praktisches Vorgehen: Auswahl und Handling der Komponenten
- Emergenzprofil / Weichgewebe

Eigene Patientenfälle können in der Gruppe diskutiert werden.

#### Kurs-Nr.: 20085 IMPL

Referent: Dr. Björn Greven, Hamburg  
 Termin: Mittwoch, 11.10.2023  
 Zeit: 14:00-18:00  
 Ort: Zahnärztliches Fortbildungszentrum der ZÄK Hamburg,  
 Weidestraße 122b, 9. Etage, 22083 Hamburg  
 Gebühr: 125,00 Euro  
 Punkte: 5



### Kurse | Interdisziplinäre Themen

## Notfälle in der zahnärztlichen Praxis, lebensrettende Sofortmaßnahmen – Teamwork: Zahnarzt und Mitarbeiterin



In diesem Teamkurs lernen Sie das Erkennen des Notfalls als auch lebensrettende Sofortmaßnahmen. Ein Video erläutert die kardiopulmonale Reanimation. Reanimation.

#### **Praktischer Teil:**

Retten und Bergen aus dem Behandlungsstuhl und aus dem PKW, Lagern: stabile Seitenlage, Schocklage, kardiopulmonale Reanimation, Ein-Helfer-Methode, Zwei-Helfer-Methode, Demonstration von Notfallausrüstung (-koffer) und Notfallmedikamenten.

#### **Kurs-Nr.: 21270 INTER**

Referent: Dr. Michael Hartmann-Sell, Hamburg  
Termin: Mittwoch, 11.10.2023  
Zeit: 15:30-19:30  
Ort: Zahnärztliches Fortbildungszentrum im NFI, Möllner Landstraße 31,  
22111 Hamburg  
Gebühr: 110,00 Euro  
Punkte: 6



## Kurse | Konservierende Zahnheilkunde Innovationen und Problemlösungen in der restaurativen Zahnheilkunde – ein Arbeitskurs



Restaurationen aus Komposit sind heute Standardversorgungen im Front- und Seitenzahnbereich und machen es mit geeigneten Techniken möglich selbst ausgedehnte Defekte zu versorgen. In diesem Kurs werden Innovationen aus diesem versorgungsrelevanten Sektor der Zahnheilkunde vorgestellt, und es wird anhand praktischer Übungen gezeigt, wie sich heute bei komplexen, extrem ungünstigen Ausgangsbedingungen gute Ergebnisse im Praxisalltag erzielen lassen. Folgende Themen stehen dabei im Fokus:

### Freitag 14:00 – 18:00 Uhr

- Update zu Restaurationen zur Form- und Farbkorrektur im Frontzahnbereich
- Restauration tief zerstörter endodontisch vorbehandelter Frontzähne
- Restaurationsunterhalt: Korrektur vorhandener Restaurationen

### Samstag 09:00 – 17:00 Uhr

- Versorgung subgingivaler und tiefer Kavitäten: R2-Technik
- Trockenlegung, Darstellung der Kavitätenumrisse und Blutungsmanagement
- Grenzen der Matrizentechnik und neue Lösungsansätze
- Herstellen suffizienter Kontaktpunkte auch bei der Versorgung ausgedehnter Kavitäten

### Kurs-Nr.: 40624 KONS

Referent: Dr. Simona-Georgina Schick  
 Termin: Freitag, 13.10.2023 | Samstag, 14.10.2023  
 Zeit: 14:00-18:00 | 09:00-17:00  
 Ort: Zahnärztliches Fortbildungszentrum der ZÄK Hamburg,  
 Weidestraße 122b, 9. Etage, 22083 Hamburg  
 Gebühr: 410,00 Euro  
 Punkte: 15



### Kurse | Abrechnung

#### Abrechnung@home GOZ Teil 2

#### Abrechnung privater Leistungen mit der Gebührenordnung für Zahnärzte – GOZ Teil 2



Zahnmedizin braucht Abrechnungskennnisse, um den wirtschaftlichen Erfolg in der Praxis zu gewährleisten. Es gibt viele Seminare zu diesem Thema, aber oft fehlt es an der Zeit, ein Tagesseminar zu buchen. Wir haben uns an vier Abenden kurz Zeit genommen, das eine oder andere Thema zu besprechen. Wir freuen uns über Ihr großes Interesse und erfüllen gerne den Wunsch, weitere Themen anzubieten. Aufgrund des Erfolges gehen wir jetzt also „in die Verlängerung“ und ergänzen um weitere Themen zur Abrechnung privater Leistungen. Sie müssen nicht zu uns kommen wir kommen wieder zu Ihnen! In die Praxis oder nach Hause, das entscheiden Sie. Ein Zoom-Meeting macht es möglich. In kurzen Sequenzen gehen wir, wie im ersten Kursblock, entspannt einzelne Fachgebiete der Zahnmedizin an. Von 18.30 bis 20.00 Uhr geht es gezielt an ein Thema heran und zur Tagesschau haben Sie den Feierabend erreicht. Es geht wieder um die Abrechnung privater Leistungen nach der GOZ (Gebührenordnung für Zahnärzte), denn es ist noch lange nicht alles gesagt.

- Chirurgie – abrechnungsfähige Leistungen erkennen, sichern und konsequent berechnen
- Implantologie und Knochenmanagement – die wichtigsten Leistungen auf den Punkt gebracht
- Zugriff auf die GOÄ: gewusst wie – gewusst was ZE-Leistungen im Griff – für einen erfolgreichen Praxistag

Die Kursreihe richtet sich an Zahnärztinnen, Zahnärzte und ihr Team. Vorkenntnisse sind ebenso wenig erforderlich wie die Teilnahme an den jeweils vorangegangenen Teilen dieser Reihe.

#### Kurs-Nr.: 22149 ABRG

Referent:	Helen Möhrke, Borkheide
Termin:	mittwochs, 01.11.2023   08.11.2023   15.11.2023   22.11.2023
Zeit:	jeweils 18:30-20:00 Uhr
Ort:	Onlineseminar
Gebühr:	250,00 Euro
Punkte:	8



## Kurse | Kieferorthopädische Behandlungsplanung Erwachsenenkieferorthopädie - Wo sind die Grenzen? - Was geht noch? Grenzen definieren? - Ein Versuch?



Die kieferorthopädische Therapie erwachsener Patienten gehört mittlerweile zum Standardrepertoire eines jeden Praktikers. Zahlreiche neue Entwicklungen in der Diagnostik und Therapie unterstützen bzw. erleichtern uns Kieferorthopäden heutzutage die Grenzen unseres Behandlungsspektrums weiter auszudehnen. Dagegen steht allerdings, dass trotz der stetigen Zunahme des Anteils Erwachsener in unseren kieferorthopädischen Praxen das Wissen um die Besonderheiten einer Therapie jenseits der Jugendjahre nach wie vor begrenzt ist. Diese Grenze zwischen Wissen und Unwissenheit zieht sich durch alle Bereiche der Erwachsenenkieferorthopädie. Daher ist das Ziel des Vortrages anhand exemplarischer Patientenfälle in einigen Bereichen die Grenzen zu definieren:

### **Wissensgrenze - kieferorthopädische Therapie:**

- Was wissen Patient und Zahnarzt über Kieferorthopädie im Erwachsenenalter?
- Welche Chancen ergeben sich daraus für uns Kieferorthopäden?

### **Wissensgrenze - orthognathe Therapie:**

- Was sind aktuelle Möglichkeiten für einen maximalen funktionellen/ästhetischen Benefit bei kieferorthopädisch/kieferchirurgischer Kombinationstherapie in Bezug auf digitale Planungsalgorithmen?
- Welchen Beitrag kann die Kieferorthopädie dafür leisten?

### **Wissensgrenze - parodontale/kieferorthopädische Therapie:**

- Was geht noch - Was geht nicht, um Zähne zu bewegen?
- Welches ist die minimale parodontale Unterstützung für eine orthodontische Zahnbewegung?

Die Diskussion der Bereiche spiegelt den Versuch wider unsere eigenen Grenzen in der Erwachsenenkieferorthopädie zu erkennen, zu respektieren und wenn möglich für den individuellen Patienten auszuweiten?

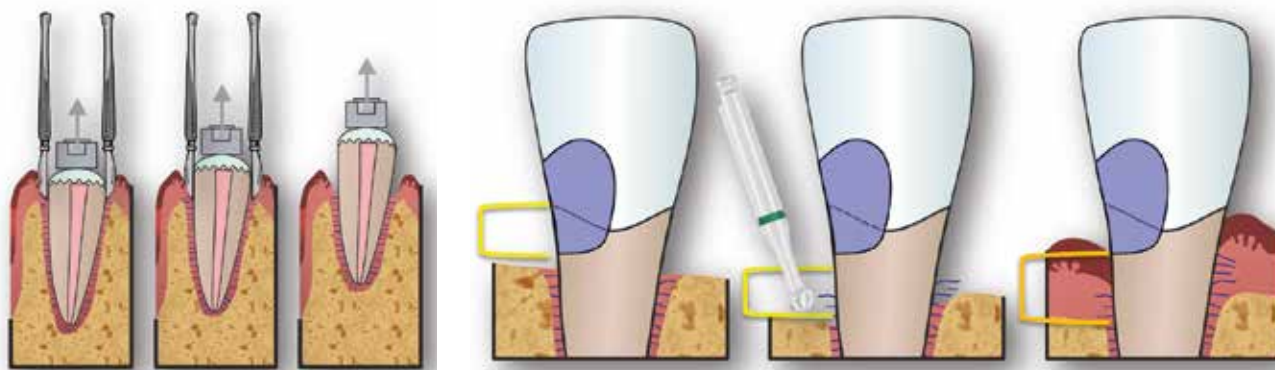
### **Kurs-Nr.: 1048 KFO**

Referent: Prof. Dr. Philipp Meyer-Marcotty, Göttingen  
 Termin: Freitag, 03.11.2023  
 Zeit: 19:30-21:00  
 Ort: Universitätsklinikum Eppendorf, Hörsaal der Orthopädie O45,  
 Martinistraße 52, 20246 Hamburg  
 Gebühr: 70,00 Euro  
 Punkte: 2



## Kurse | Chirurgische Behandlungsplanung

### Rettung tief zerstörter Zähne: Kronenverlängerung, Extrusion und restaurative Techniken.



Der Umgang mit tief zerstörten Zähnen gehört zum Alltag jedes Zahnarztes. Mussten derartige Zähne in der Vergangenheit meist extrahiert werden, bietet die moderne Zahnheilkunde heute verschiedenste Techniken, welche bei richtiger Auswahl, Kombination und Durchführung zum erfolgreichen Erhalt einer Vielzahl zerstörter Zähne beitragen können. Dabei greifen Techniken aus der restaurativen Zahnheilkunde, der Endodontologie, der Parodontologie und der Prothetik eng ineinander.

Der Ihnen hier angebotene Kurs soll Ihnen diese Techniken vermitteln und Ihnen einen Leitfaden zur erfolgreichen Restauration tief zerstörter Zähne geben.

Einzelne Techniken sollen in einem Hands-On-Teil am Ende des Kurses geübt werden.

#### Aus der Themenliste dieses Kurses (Teil 1 von 2 Kursen):

- Moderne Kompositstechniken zur Restauration tief zerstörter Zähne
- Magnetvermittelte Extrusion als Alternative zur Kronenverlängerung
- Die chirurgische Kronenverlängerung
- Parodontalchirurgische Maßnahmen zum Zahnerhalt (z.B. Tunnelierung, FST)
- Die chirurgische Defektdarstellung für Restaurationen und Abformungen
- Sinnvolle Fallauswahl und Limitierung
- Die korrekte Extraktionsplanung und -Vorbereitung zur nahtlosen Weiterversorgung

#### Praktische Übungen dieses Kurses (Teil 1 von 2 Kursen):

- Chirurgische Übungen zur Kronenverlängerung an der Orange und dem Schweinekiefer

#### Hinweis:

Die beiden Teile des Kurses werden halbjährlich wechselnd angeboten und ergänzen einander. Jedes Modul ist aber in sich abgeschlossen. Die einzelnen Teile können je nach Interesse beide oder einzeln gebucht werden. Im nächsten Halbjahr folgt der zweite Teil. Tief zerstörte Zähne erfolgreich retten und restaurieren: Vitalerhaltung, endodontische Behandlung und Retention im Wurzelkanal mit Herrn Dr. Johannes Cujé.

#### Kurs-Nr.: 50186 CHIR

Referent:	Dr. Jan Behring, Hamburg
Termin:	Freitag, 03.11.2023
Zeit:	14:00-19:00
Ort:	Dr. Behring, Cujé, Küstermann und Willen, Wandsbeker Chaussee 44, 22089 Hamburg
Gebühr:	280,00 Euro
Punkte:	7





## Kurse | Prothetische Zahnheilkunde

### Adhäsivgeschiebe für Teilprothesen – eine Alternative zu Gussklammern und Teleskopen



Über Adhäsivgeschiebe, sog. Adhäsivattachments, verankerte Teilprothesen stellen bei kariesfreien Pfeilerzähnen eine minimal invasive Alternative zu Modellguss- oder Teleskopprothesen dar. Indikationen und Kontraindikationen von Adhäsivattachments werden im Vergleich zu konventionellen teilprothetischen Verankerungselementen erläutert. Neben der notwendigen Adhäsivtechnik werden das klinische und labortechnische Vorgehen detailliert dargestellt. Step-by-Step-Bildabfolgen und Videofilme veranschaulichen das genaue Vorgehen. Die wissenschaftlichen Daten zur klinischen Bewährung der Therapiemittel werden anhand von klinischen Studien beschrieben. Anhand von Patientenfällen, die zum Teil seit vielen Jahren mit Adhäsivattachments versorgt sind, kann gezeigt werden, dass die dargestellten Versorgungen sich klinisch gut bewähren.

#### Praktische Übungen.

Die Teilnehmer präparieren Zähne für die Aufnahme von Adhäsivattachments.

#### Kursziel

Nach diesem Kurs sollten die Teilnehmer in der Lage sein, Adhäsivattachments erfolgreich in ihr Behandlungsspektrum zu integrieren.

#### Kurs-Nr.: 40617 PROTH

Referent:	Prof. Dr. Matthias Kern, Kiel
Termin:	Samstag, 04.11.2023
Zeit:	09:00-18:00
Ort:	Zahnärztliches Fortbildungszentrum der ZÄK Hamburg, Weidestraße 122b, 9. Etage, 22083 Hamburg
Gebühr:	355,00 Euro
Punkte:	10



## Kurse | Prothetische Zahnheilkunde Planungsseminar Gussklammerverankerter Zahnersatz



Der gussklammerverankerte Zahnersatz ist das Stiefkind der deutschen Prothetik. Relativ schlecht honoriert steht er im Schatten der Kombinationsprothetik, wird vorzugsweise bei sozialer Indikation oder zweifelhafter Prognose des Restgebisses eingesetzt und hat in Deutschland seit den 60ziger Jahren keine Weiterentwicklung erfahren.

Der demographische Wandel und die Verknappung der Ressourcen im Gesundheitssystem scheinen der gussklammerverankerte Prothese eine Renaissance zu bescheren. Vor allem aufgrund ihrer minimalen Invasivität ist die gussklammerverankerte Prothese bei geriatrischen und multimorbiden Patienten ein Therapiemittel der ersten Wahl.

Der Vortrag beleuchtet die traditionellen Planungsrichtlinien, aber auch ästhetik- und funktionsverbessernde Modifikationen, die, im skandinavischen und nordamerikanischen Raum seit Jahrzehnten bekannt, in deutschen Lehrbüchern weitgehend ignoriert sind.

### Inhalte


- Planungsrichtlinien und Biodynamik der Modellgussprothese
- Überholte Dogmen in der Modellgussprothetik
- die linguale Platte
- Das RPI-Klammersystem
- Modellguss bei wenigen Restzähnen
- Neuanfertigung von Kronen unter vorhandener Modellgussprothese
- Fallplanungen und -diskussionen

### Zielgruppe

Zahnärzte – interessierte Zahntechniker sind ebenfalls herzlich willkommen.

### Kurs-Nr.: 20104 PROTH

Referent:	Prof. Dr. Klaus Böning, Dresden
Termin:	Mittwoch, 08.11.2023
Zeit:	14:00-18:00
Ort:	Zahnärztliches Fortbildungszentrum der ZÄK Hamburg, Weidestraße 122b, 9. Etage, 22083 Hamburg
Gebühr:	180,00 Euro
Punkte:	5



## Kurse | Interdisziplinäre Themen

### Meckern – Motzen – Mies machen



Immer wieder kommt es im Praxisalltag zu kritischen Situationen mit Patienten. Damit Behandler\*Innen und Mitarbeiter\*Innen in solchen Situationen professionell interagieren können, sollten sie Deeskalations-Methoden kennen. Noch besser ist es, immer wiederkehrende Gründe für Beschwerden und Konflikte zu analysieren und sie aktiv und kreativ auszuräumen.

- Schwierige Patienten in der Praxis.
- Die „Klassiker“ für Zoff mit Patienten. Gut vorbereitet in vorhersehbare Konflikte gehen.
- Kooperation statt Konfrontation, deeskalieren statt echauffieren.
- Mit unhöflichen und fordernden Patienten lösungsorientiert umgehen.
- Nörgler, Motzer und unverschämte Attacken elegant abwehren.
- Lösungsorientierte Kommunikation in heiklen Situationen.
- Sich von Patienten trennen müssen – kein Tabu!
- Die eigene Resilienz gegen Angriffe stärken.
- Beschwerden konstruktiv managen.
- Regeln für den Umgang mit kritischen Situationen – und alle müssen sich dranhalten!
- Der Praxis-Kommunikationskodex. Damit jeder weiß, welches Verhalten angebracht ist.
- Service und Wertschätzung als Präventionsmaßnahmen nutzen.

#### Kurs-Nr.: 22152 INTER

Referent: Sybille David-Hebgen, Groß-Gerau  
 Termin: Mittwoch, 08.11.2023  
 Zeit: 14:00-18:00  
 Ort: Norddeutsches Fortbildungsinstitut (NFI), Möllner Landstraße 31,  
 22111 Hamburg  
 Gebühr: 140,00 Euro  
 Punkte: 4



## Kurse | Implantologische Zahnheilkunde Praktische Demonstration einer Sinusbodenelevation, Kieferaugmentation oder Distraction



In diesem OP-Kurs wird die Durchführung augmentativer Verfahren unter Verwendung von autologem Knochenmaterial und Membrantechnik, eine Sinusbodenelevation oder alternativ eine vertikale Osteodistraction demonstriert. OP-Vorbereitung und anschließende Patientenbetreuung können verfolgt werden.

In einem theoretischen Teil werden Techniken und Risiken diskutiert. Die Indikationsbereiche der verschiedenen Verfahren werden gegenübergestellt. Knochenersatzmaterialien und Membrantypen werden verglichen. Die Veranstaltung ist gemäß der Konsensuskonferenz Implantologie anerkannt (BDIZ, BDO, MKG, DGI, DGZI). Die Kleingruppe von maximal 4 Personen ermöglicht Ihnen optimale Voraussetzungen die OP zu verfolgen.

### Hinweis

OP Kleidung ist bitte mitzubringen!

### Kurs-Nr.: 31031 IMPL

Referent: Dr. Dr. Dieter Edinger, Hamburg  
Termin: Mittwoch, 08.11.2023  
Zeit: 13:30-18:00  
Ort: Ulrika Montén, Colonnaden 9, 20354 Hamburg  
Gebühr: 135,00 Euro  
Punkte: 6



## Kurse | Konservierende Zahnheilkunde

### Grundregeln der Ästhetik und ihre Realisation mit Kompositen



Schöne Zähne als wichtige Voraussetzung für ein attraktives Lächeln haben in unserer Gesellschaft einen hohen Stellenwert. Ästhetische Korrekturen im Frontzahnbereich werden vornehmlich mit laborgefertigten Restaurationen oder kieferorthopädischen Maßnahmen durchgeführt. Anstelle dieser aufwendigen Behandlungstechniken können häufig auch mit weniger invasiven Maßnahmen Resultate erzielt werden, die von den Patienten sehr hoch eingeschätzt werden. Bei Beherrschung der wichtigsten Grundregeln der dentalen Ästhetik können mit speziellen Kompositen ohne Einschaltung eines zahntechnischen Labors ansprechende Resultate erzielt werden, die einem Vergleich mit einer gelungenen laborgefertigten Restauration standhalten.

Grundregeln der Ästhetik: bindende und trennende Kräfte, Lachlinien, Proportionen, Symmetrie, Dunkelräume, Dominanz, Zahnform, Bedeutung der Konturlinien bei der optischen Täuschung, Mikromorphologie der Zahnoberfläche, Farbstimmung, Farbwirkung, Farbe bewusst zur optischen Täuschung eingesetzt. Direkte Restaurationstechnik: Instrumente zur Formgebung und Ausarbeitung, Farbschichtungstechnik, adäquate Matrizentechnik – Tipps und Tricks zur Gestaltung der Approximalfächen bei Form- undstellungsänderungen, formerhaltende Ausarbeitung und Erstellen einer dem Restzahn bzw. Nachbarzahn angepassten, natürlich erscheinenden Oberfläche, nachträgliche Korrekturen, Bleichen vitaler und wurzelkanalbehandelter Zähne.

Klinische Anwendungsbeispiele: u. a. Ersatz fehlender Zahnhartsubstanz, Einsatz bei Hypoplasien, Missbildungen, Form- undstellungsänderungen, Diastema-Korrekturen, Teil- und Vollverblendung, Einsatz nach oder anstelle einer KFO-Maßnahme, Formveränderung nach parodontaler Rezession, optische Verjüngung. Praktische Übungen am Phantommodell.

Sie erhalten mit der Bestätigung eine Materialliste.

#### Kurs-Nr.: 40623 KONS

Referent:	Prof. Dr. Bernd Klaiber, Würzburg
Termin:	Freitag, 10.11.2023   Samstag, 11.11.2023
Zeit:	14:00-19:00   09:00-16:00
Ort:	Zahnärztliches Fortbildungszentrum im NFI, Möllner Landstraße 31, 22111 Hamburg
Gebühr:	650,00 Euro
Punkte:	16



## Kurse | Konservierende Zahnheilkunde

### Adhäsivsysteme und Lichtpolymerisationsgeräte optimiert einsetzen – praktischer Arbeitskurs zur Optimierung Ihrer Behandlungstechnik



Da hinsichtlich der Wirksamkeit vor allem die Handhabung der Systeme entscheidend ist, werden in diesem Kurs die Grundlagen für eine korrekte Anwendung der verschiedenen Adhäsivsysteme dargelegt. In praktischen Übungen können die eigenen mitgebrachten sowie ausliegende auf dem Dentalmarkt gängige Adhäsivsysteme an vorbereiteten Proben bezüglich ihrer Wirksamkeit geprüft werden. Lichthärtende Adhäsivsysteme und Kompositmaterialien sind ebenfalls auf die korrekte Handhabung eines effektiv arbeitenden Lichtgerätes angewiesen. An einem Phantomkopf kann mit dem eigenen mitgebrachten Lichtgerät selbst geprüft werden, wie Änderungen der eigenen Abstützung, Veränderungen des Einfallwinkels und unzureichende Belichtungszeiten die effektiv in der Kavität ankommenden Lichtenergien beeinflussen können.

#### Praktische Übungen:

- Applizieren von Adhäsiven an plan geschliffenen extrahierten Zähnen und Überprüfung der eigenen Applikationstechnik an einer mobilen Scherkraft-Messapparatur
- Prüfung der Lichtstärke und Handhabung der eigenen mitgebrachten Lichtgeräte am Phantomkopf durch Messung der effektiven Lichtmenge in simulierten Kavitäten

Die Ergebnisse der Scherkraftmessung werden für jede Teilnehmerin und jeden Teilnehmer individuell zusammengestellt, so dass Sie abschätzen können, mit welchen Adhäsiven Sie die besten Ergebnisse erzielen konnten. Dieser praktische Übungskurs soll die Möglichkeit geben, die eigene Handhabung bei den techniksensiblen Arbeitsschritten der Adhäsivtechnik und Lichthärtung direkt zu prüfen und gegebenenfalls zu korrigieren.

#### Kurs-Nr.: 40625 KONS

Referent:	Dr. Uwe Blunck, Berlin
Termin:	Samstag, 11.11.2023
Zeit:	09:00-17:00
Ort:	Zahnärztliches Fortbildungszentrum der ZÄK Hamburg, Weidestraße 122b, 9. Etage, 22083 Hamburg
Gebühr:	390,00 Euro
Punkte:	10



## Kurse | Chirurgische Behandlungsplanung Operationskurs Zahnärztliche Chirurgie



Dieser Kurs gliedert sich in einen praktischen und einen theoretischen Teil.

Im praktischen Teil werden im ambulanten Eingriffsraum der Abteilung Mund-, Kiefer- und Gesichtschirurgie der Asklepios Klinik Nord ambulante zahnärztliche chirurgische Eingriffe durchgeführt. Die Kursteilnehmer nehmen an den Eingriffen als Assistenten teil. Das Operationsspektrum umfasst die gesamte zahnärztliche Chirurgie mit Zahnentfernungen und Wurzelspitzenresektionen, Weisheitszahnentfernungen, Weichteilchirurgie, dazu Eingriffe mit dem CO<sub>2</sub>-Laser. Gleichzeitig wird das Operationsmikroskop demonstriert und, wo notwendig und sinnvoll, angewendet. Es sollen operative Verfahren demonstriert und vermittelt werden (Schnittführung, Nahttechniken, Osteotomietechniken, Mikrochirurgie, Laserchirurgie usw.).

Im zweiten Teil des Kurses werden im Konferenzraum der Abteilung Kurzvorträge zu zahnärztlich chirurgischen Themen gehalten. Es besteht die Möglichkeit zur ausführlichen Diskussion und Besprechung der durchgeführten Eingriffe. Falls Kursteilnehmer eigene Patienten während des Kurses operiert haben möchten, werden sie gebeten, diese Patienten mindestens 14 Tage vorher in der Abteilung Mund-, Kiefer- und Gesichtschirurgie vorzustellen, damit die Patienten entsprechend vorbereitet werden können.

Die Fortbildung findet statt in der: Asklepios Klinik Nord Heidberg, Haus 2, 2. Etage, Klinik für MKG-Chirurgie, Tangstedter Landstr. 400, 22417 Hamburg

Geleitet werden Sie durch diesen Kurs von PD Dr. Dr. Henning Hanken und seinen Mitarbeitern.

### Kurs-Nr.: 31030B CHIR

Referent: PD Dr. Dr. Henning Hanken, Hamburg  
Termin: Mittwoch, 15.11.2023  
Zeit: 08:00-16:00  
Ort: Asklepios Klinik Nord - Heidberg, Tangstedter Landstraße 400,  
22417 Hamburg  
Gebühr: 200,00 Euro  
Punkte: 9



## Kurse | Prothetische Zahnheilkunde Präparationskurs für zahnfarbene Seitenzahnrestauration




Zahnfarbene Restaurationsmaterialien werden in der Zahnheilkunde mittlerweile routinemäßig eingesetzt. Die hohe Innovationsrate bei den verfügbaren Materialien und der CAD/CAM-Technologie setzt allerdings ein besonderes Maß an Vorkenntnissen voraus, um die nahezu grenzenlosen Möglichkeiten sinnvoll einsetzen zu können. Im theoretischen Kursteil werden erfolgsweisende Vorgehensweisen wie eine sorgfältige Behandlungsplanung unter Einbeziehung des Zahntechnikers, eine adäquate Materialauswahl sowie eine werkstoffgerechte Präparationstechnik und Verarbeitung step-by-step dargestellt. Dabei stehen sowohl effizient durchgeführte Präparationen für vollkeramische Kronen als auch minimalinvasive Präparationen für vollkeramische Okklusionsonlays („Table Tops“) im Mittelpunkt. Im praktischen Kursteil führen Sie unter Anleitung am Phantomkopf Kronenpräparationen nach modernsten Techniken durch, mit dem Ziel möglichst effizient eine optimale Formgebung zu erreichen. Anschließend folgt das Training minimalinvasiver Präparationen (Okklusions-Onlays bzw. „Table Tops“) mittels spezieller hierfür optimierter Präparationsinstrumente. Diese werden vom Referenten für den Kurs leihweise zur Verfügung gestellt.

Bitte bringen Sie jeweils ein rotes Winkelstück und – wenn vorhanden – Ihre Lupenbrille mit.

Detailliertes Anschauungsmaterial zur werkstoff- und CAD/CAM-gerechten Präparation und Herstellung erleichtert es Ihnen die erworbenen theoretischen und praktischen Kenntnisse in den täglichen Behandlungsablauf zu integrieren.

### Kurs-Nr.: 40618 PROTH

Referent:	Prof. Dr. Daniel Edelhoff, Planegg
Termin:	Mittwoch, 15.11.2023
Zeit:	14:00-18:00
Ort:	Zahnärztliches Fortbildungszentrum der ZÄK Hamburg, Weidestraße 122b, 9. Etage, 22083 Hamburg
Gebühr:	290,00 Euro
Punkte:	5





## Kurse | Parodontologische Zahnheilkunde

### Regenerative Therapie der Parodontitis und der Periimplantitis – Theorie und Hands-on am Phantomkopf sowie optionaler Live-OP



#### Die regenerative Therapie der Parodontitis und der Periimplantitis – Theorie, Hands-on am Phantomkopf und Live-OP

##### Teil 1:

Theoretische Grundlagen parodontaler und periimplantärer Erkrankungen. Das Behandlungskonzept:

- Ätiologie und Diagnose parodontaler und periimplantärer Erkrankungen
- Individuelle Risikoeinschätzung und Interdisziplinäre Behandlungsplanung

Grundlagen der Wundheilung

- Parodontale vs. periimplantäre Wundheilung
- Regeneration / Reparation
- Osseointegration

Therapiemöglichkeiten bei parodontaler und periimplantärer Erkrankungen. Step-by-step Vorgehen regenerativer Parodontitis- und Periimplantitis- chirurgie anhand von OP-Foto- und Videodokumentationen

##### Teil 2:

Hands-on Übungen der regenerative Therapie der Parodontitis und der Periimplantitis am Phantomkopf mit speziell für diesen Kurs entwickelten Modellen. Praktische Übungen:

- Flap design
  - Papillenmanagement, Behandlung der Wurzeloberfläche
  - Einsatz von Schmelzmatrixproteinen und Knochenersatzmaterial und Einsatz von Barrieremembranen
- Diskussion auch eigener Fälle und Lernerfolgskontrolle

##### Optional Teil 3 (dieser Teil ist nicht in der Kursgebühr des Kurses 40620 PARO enthalten):

Im Rahmen einer Praxishospitation haben die Kursteilnehmer die Möglichkeit an einer Live-OP: Regenerative Therapie der Parodontitis/Periimplantitis in der Praxis Dr. Solakoglu, FPI-Hamburg teilzunehmen. Näheres dazu finden Sie unter der Kursnummer 50189.

#### Kurs-Nr.: 40620 PARO

Referent:	Dr. Önder Solakoglu, Hamburg
Termin:	Freitag, 17.11.2023   Samstag, 18.11.2023
Zeit:	15:00-18:00   09:00-15:00
Ort:	Zahnärztliches Fortbildungszentrum im NFI, Möllner Landstraße 31, 22111 Hamburg
Gebühr:	450,00 Euro
Punkte:	14



## Kurse | Parodontologische Zahnheilkunde Praxishospitation: Live OP - Regenerative Therapie der Periimplantitis



Im Rahmen einer Praxishospitation können exklusiv die Teilnehmer des Kurses 40620 PARO (17.11.2023, 15.00 - 19.00 Uhr und 18.11.2023, 09.00 - 15.00 Uhr) an einer Live-OP zur Regenerativen Therapie der Parodontitis und Periimplantitis teilnehmen. Grundvoraussetzung ist die anschließende Teilnahme an dem oben genannten Kurs.

Die Anmeldung und alle weiteren Modalitäten (wie z. B. Rechnungslegung) erfolgt direkt über die Praxis Dr. Önder Solakoglu, Groß Borsteler Straße 9 in 22453 Hamburg. Bitte melden Sie sich bei Interesse unter der Rufnummer 040/ 51 50 50.

### Kurs-Nr.: 50189 PARO

Referent: Dr. Önder Solakoglu, Hamburg  
Termin: Freitag, 17.11.2023  
Zeit: 08:00-12:00  
Ort: Önder Solakoglu, Groß Borsteler Straße 9, 22453 Hamburg  
Gebühr: Auf Nachfrage in der Praxis Dr. Solakoglu  
Punkte: 4



## Kurse | Interdisziplinäre Themen

### Yoga – ein Weg zum eigenen Ausgleich und zur entspannten Behandlungssituation



Yoga ist ein sanfter Weg zu mehr Fitness und einem besseren Körpergefühl, der einen ganz anderen Ansatz verfolgt, als wir ihn aus Fitnessprogrammen kennen.

Es gibt keinen Leistungsdruck, wie von selbst steigert sich mit der Zeit die eigene Bewusstheit für den Körper und für den Geist.

Damit wächst gleichzeitig die Möglichkeit, rechtzeitig Verspannungen entgegenzusteuern, die eigene Haltung immer wieder wahrzunehmen, zu korrigieren und Stress-Situationen abzumildern.

Das geschieht durch Körper- und Atemübungen, auch die Entspannung und kleine Meditationsübungen haben einen wesentlichen Anteil.

Durch die Übungen werden die Systeme von Nerven, Muskeln und Drüsen angesprochen, die Wirbelsäule gestärkt, so dass die eigene Befindlichkeit sich bessert und mehr in den „Fluss“ kommt.

Yoga führt zu stabilerer Gesundheit und zu mehr Harmonie im Leben und ist damit eine ideale Präventionsmaßnahme für den beruflich stark geforderten Zahnarzt.

**ACHTUNG:** Dies ist ein praktischer Kurs, Sie lernen durch die eigene Erfahrung. Sie benötigen bequeme Kleidung, eine Unterlage, eine Decke und ein Kissen. Eine eigene Wasserflasche ist von Vorteil.

#### Kurs-Nr.: 40616 INTER

Referent: Johanna Kathrin Lemcke, Hamburg  
 Termin: Samstag, 18.11.2023  
 Zeit: 09:00-16:00  
 Ort: Zahnärztliches Fortbildungszentrum im NFI, Möllner Landstraße 31,  
 22111 Hamburg  
 Gebühr: 240,00 Euro  
 Punkte: 10



### Kurse | Interdisziplinäre Themen

# Erkennen problematischer Patienten und Verhaltensstrategien zum Eigenschutz des Praxisteam



„Problematische“ Patienten finden sich in jeder Praxis gleich welcher Fachrichtung. Für Praxisteam stellen sie immer wieder eine große Herausforderung dar: Sie lösen schnell Ärger, Gefühl der Überforderung und/oder Fluchtreflexe aus. Nicht selten kommt es auch zu anhaltenden Auseinandersetzungen, die bis in verbale oder auch körperliche Bedrohung führen können. „Schwierige“ Patienten stellen eine erhebliche Belastung für alle Mitarbeiter dar, allerdings gibt es den „idealen“ Patienten, der alles dankbar akzeptiert und nichts nachfragt, auch kaum.

Zur Vermeidung und Lösung von Konflikten ist die Grundeinstellung des Praxisteam von entscheidender Bedeutung. Es gehören immer zwei Seiten dazu, dass das Auftreten problematischer Patienten evtl. in der Praxis eskaliert. Souveränes, lösungsorientiertes und stimmiges Verhalten aller Mitarbeiter kann Auseinandersetzungen frühzeitig entschärfen. Manchmal muss aber auch ein Punkt gesetzt werden.

Im Vortrag werden bestimmte Grundtypen von Problempatienten dargestellt, die jeweils eine spezifische Strategie des Praxisteam im Umgang erfordern, hierzu gehören u.a. „Herrscher“, „Besserwisser“ oder „Querulanten“. Psychisch Kranke stellen eine Sondergruppe dar, die je nach Erkrankung – Psychose, Depression, Angsterkrankung, Persönlichkeitsstörung – besonders angesprochen werden müssen und je nach Schwere des aktuellen Krankheitsbildes im Spannungsfeld zwischen Zuwendung und Distanz eine erhöhte Aufmerksamkeit erfordern.

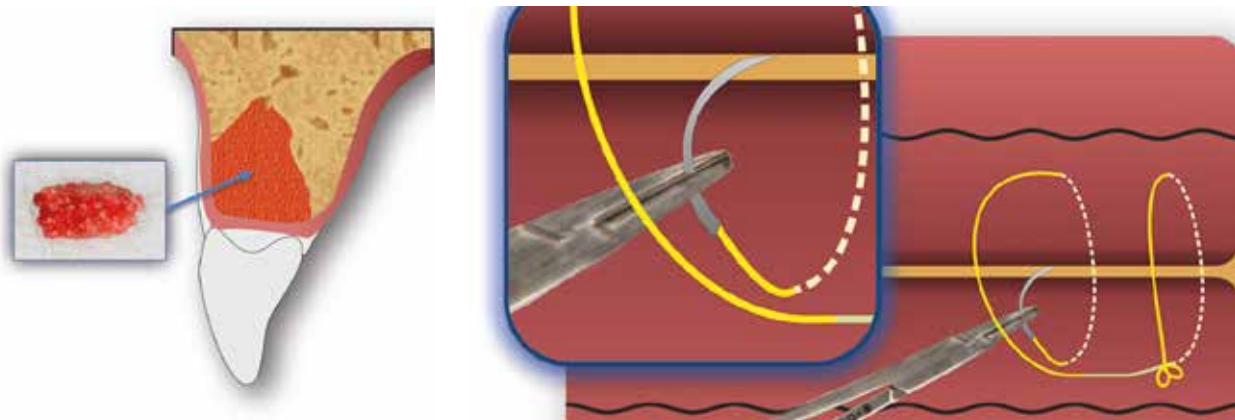
#### Kurs-Nr.: 21276 INTER

Referent: Dr. Martin Gunga, Lippstadt  
Termin: Mittwoch, 22.11.2023  
Zeit: 14:00-18:00  
Ort: Zahnärztliches Fortbildungszentrum der ZÄK Hamburg,  
Weidestraße 122b, 9. Etage, 22083 Hamburg  
Gebühr: 180,00 Euro  
Punkte: 5



## Kurse I Chirurgische Behandlungsplanung

### Geh endlich zu! - Ein Kurs über Wundverschluss, Nahttechnik, Alveolmanagement und Komplikationsmanagement in der täglichen Praxis



Trockene Alveolen („Dolor Post“), scheinbar nicht zu vernähenende Wunden und der richtige Umgang mit Komplikationen wie Infektionen oder Dehiszenzen machen vielen Kollegen (und Patienten) das Leben schwer. In einem Seminar mit kleinem Hands-On Teil (Nahtkurs) wahlweise am Schweinekiefer oder an der Orange wollen wir in diesem Kurs zeigen, wie man auf einfache Weise chirurgische Wunden erfolgreich schließt, und wie man Wundkomplikationen und trockene Alveolen sowohl vermeidet als auch managed.

#### Aus dem Inhalt

- Extraktionsalveolen vorhersagbar versorgen
- Trockene Alveolen sicher behandeln
- Chirurgische Wunden erfolgreich verschließen
- Vermeidung von und Umgang mit Komplikationen
- Antibiose: Wann nötig und wann vermeidbar

#### Praktischer Teil

- Ein Nahtkurs für die tägliche Praxis

#### Kurs-Nr.: 50187 CHIR

Referent: Dr. Jan Behring, Hamburg  
 Termin: Freitag, 24.11.2023  
 Zeit: 14:00-19:30  
 Ort: Dr. Behring, Cujé, Küstermann und Willen, Wandsbeker Chaussee 44,  
 22089 Hamburg  
 Gebühr: 280,00 Euro  
 Punkte: 8



## Kurse | Parodontologische Zahnheilkunde Ernährung, Probiotika und Parodontitis – wo ist der Link? Was sollte der Zahnarzt wissen und tun?



Der Schwerpunkt in diesem Vortrag soll die Vermittlung von aktuellen Kenntnissen über Ernährungseinflüsse auf die Entstehung und den Verlauf der Parodontitis sein. Es werden Hinweise zur Optimierung der Ernährung und zur Gabe von Probiotika u.a. bei Parodontitis gegeben. Die Empfehlungen werden in ein Diagnostik- und Therapiekonzept des Referenten eingebettet.

- Was haben Ernährung und Parodontitis miteinander zu tun?
- Kann man die Entzündung durch Ernährung beeinflussen?
- Was kann ich meinen Patienten für die Ernährung bei Parodontitis empfehlen?
- Probiotika – was wissen wir, spielen sie in der Parodontitistherapie eine Rolle?
- Wie binde ich mein neues Wissen über Ernährung in mein Behandlungskonzept der Parodontitis ein?

Die Veranstaltung richtet sich an den niedergelassenen Zahnarzt in einer allgemein Zahnärztlichen Praxis.

### Kurs-Nr.: 20112 PARO

Referent: Prof. Dr. Dr. h.c. Holger Jentsch, Leipzig  
Termin: Samstag, 25.11.2023  
Zeit: 09:00-14:00  
Ort: Zahnärztliches Fortbildungszentrum im NFI, Möllner Landstraße 31,  
22111 Hamburg  
Gebühr: 250,00 Euro  
Punkte: 7



## Kurse I Praxisführung

### Alternativen zur zahnärztlichen Einzelpraxis-Vertragsgestaltungen und Konfliktmanagement



Traditionell sind Zahnärzte in Einzelpraxen niedergelassen. Damit verkörpern sie das klassische Bild des selbstständigen, allein verantwortlichen Zahnarztes. Sie können alles alleine entscheiden und haften für alles alleine. Zunehmend schließen sich Zahnärzte jedoch zusammen. Auf diese Weise kann man Schwerpunkte bilden, die Sprechzeiten verlängern und die Kosten senken. Der Klassiker der Zusammenarbeit von Zahnärzten ist die Berufsausübungsgemeinschaft (Früher: Gemeinschaftspraxis). Es gibt aber noch eine große Zahl von anderen Formen zahnärztlicher Zusammenarbeit: Überörtliche Berufsausübungsgemeinschaft, MVZ, Zweigpraxis, Anstellung von Zahnärzten. In diesem Seminar werden die verschiedenen Formen mit ihren Vor- und Nachteilen und Empfehlungen für die Vertragsgestaltung dargestellt. Außerdem geht es um das Tabuthema „Streit unter Zahnärzten“, eine schmerzhaft und oft sehr teure Seite der Zusammenarbeit von Zahnärzten.

Der Referent war über 20 Jahre in einer zahnärztlichen Praxisgemeinschaft niedergelassen und ist seit 24 Jahren als Rechtsanwalt – Fachanwalt für Medizinrecht – auf die Beratung von Zahnärzten spezialisiert. Außerdem ist er ausgebildeter Mediator. Seit vielen Jahren ist er mit der Erstellung von Praxisverträgen aber auch mit der oft schmerzvollen und teuren Beendigung der beruflichen Zusammenarbeit von Zahnärzten befasst.

#### Die wichtigsten Punkte in dem Seminar sind:

- Die Entwicklung weg von der Einzelpraxis
- Der Klassiker: Die Gemeinschaftspraxis
- Überörtliche Gemeinschaftspraxis
- Partnerschaftsgesellschaft
- Medizinisches Versorgungszentrum (MVZ)
- Praxisgemeinschaft
- Zweigpraxis
- Anstellung von Zahnärzten
- Die größte Gefahr: Streit unter Zahnärzten

#### Kurs-Nr.: 20107 PRAXISF

Referent: Dr. Wieland Schinnenburg, Hamburg  
 Termin: Mittwoch, 29.11.2023  
 Zeit: 14:00-18:00  
 Ort: Zahnärztliches Fortbildungszentrum der ZÄK Hamburg,  
 Weidestraße 122b, 9. Etage, 22083 Hamburg  
 Gebühr: 180,00 Euro  
 Punkte: 5



### Kurse | Prothetische Zahnheilkunde Profitraining – Moderne Präparation in der Zahnerhaltung



Der hohe Entwicklungsstand moderner Komposit- und Keramikwerkstoffe, sowie die adhäsive Verarbeitung dieser Werkstoffe ermöglichen es heute, langlebige und meist auch sehr ästhetische Restaurationen zu realisieren, die der Forderung nach maximaler "Zahnerhaltung" gerecht werden. Während jede Werkstoffentwicklung exzessiv beworben wird, fallen die Präparationskonzepte, die diese Werkstoffe ermöglichen weit weniger auf. Es ist das Ziel dieses Kurses, einen aktuellen Überblick über die modernen Präparationsrichtlinien der Zahnerhaltung zu geben. Behandelt wird die Präparation direkter und indirekter Restaurationen im Front- und Seitenzahnbereich. Defektorientierte Minimalpräparationen für plastische Werkstoffe werden ebenso präsentiert, wie die Präparationskriterien für Inlays, Teilkronen, Veneers und Kauflächenveneers. Besonderheiten der CAD/CAM Präparation werden ebenso angesprochen, wie ganz aktuelle Möglichkeiten der Kauflächenversorgung mit im 3D Druck hergestellten Restaurationen.

Zu all diesen Präparationen werden konkrete Anleitungen gegeben, die auch Hinweise enthalten, wie man schnell zum Ziel kommt und ergonomisch arbeitet. Detailinformationen zu den verwendeten Instrumenten (effektive Präparation, substanzschonende Präparation, Entfernen vorhandener Restaurationen etc.) und Spezialthemen, wie „box-lifting“ und substanzschonende Exkavation, ergänzen die Präparationskonzepte. Fakten und Tipps zur optimierten Politur für Komposit und Keramik runden das Thema schließlich ab.

Ein wesentlicher Schwerpunkt des Kurses sind die praktischen Übungen zur Präparation (mit 3D Feedback) und zum Einsetzen von Inlays (mit/ohne „box-lifting“), Kauflächenveneers und Frontzahn-Veneers.

#### Kurs-Nr.: 40626 KONS

Referent:	PD Dr. Andreas Keßler M.Sc., PD Dr. Marcel Reymus, Prof. Dr. Karl-Heinz Kunzelmann, München
Termin:	Freitag, 01.12.2023   Samstag, 02.12.2023
Zeit:	14:00-18:00   09:00-18:00
Ort:	Zahnärztekammer Hamburg, Weidestraße 122 b, 22083 Hamburg
Gebühr:	580,00 Euro
Punkte:	13





## Kurse | Interdisziplinäre Themen

### Sichere Arzneimitteltherapie für Zahnärzte



Pharmakologie, das gefürchtete trockene Fach aus dem Studium, aktuell aufbereitet und kurzweilig präsentiert von einer Pharmakologin und einem klinischen Pharmakologen.

Neue Wirkstoffe und Interaktionsrisiken, aber auch aktuelle Warnungen zu seit Jahren gerne eingesetzten Wirkstoffen fordern auch in der Zahnmedizin immer wieder ein Anpassen langjähriger Therapiegewohnheiten.

Der Kurs wurde in Zusammenarbeit mit einem Zahnarzt entwickelt, ist ganz bewusst praxisnah gestaltet und konzentriert sich auf die für Zahnärzte besonders relevanten Themen wie: Schmerztherapie, Vorgehen bei Patienten mit Aggregations- und Gerinnungshemmern, Prophylaxe und Therapie mit Antibiotika. Anhand von typischen zahnärztlichen Konsilanfragen und Fallbeispielen aus dem Praxisalltag werden konkrete Entscheidungshilfen für die Arzneimitteltherapie erarbeitet.

Im Mittelpunkt steht dabei das Vorgehen bei klassischen Problempatienten, wie älteren Patienten mit verschiedenen Grunderkrankungen, aber auch schwangeren Frauen und Kindern bei denen man schon mal an seine Grenzen kommen kann. Wie vereinbart man zahnärztliche und hausärztliche Therapien miteinander? Was ist durch Studien gesichert? Was sagen die aktuellen Leitlinien der Fachgesellschaften? Wo führen uns Empfehlungen aus Industriebroschüren aufs Glatteis? Was hilft dem Patienten und womit schadet man ihm? Strittige Punkte werden von den Referenten gerne und lebhaft diskutiert. Fast nebenbei wird pharmakologisches Hintergrundwissen aufgefrischt.

#### Kurs-Nr.: 20103 INTER

Referent:	Prof. Dr. Renke Maas, Erlangen Dr. Stefanie Maas, Erlangen
Termin:	Samstag, 02.12.2023
Zeit:	09:00-17:00
Ort:	Zahnärztliches Fortbildungszentrum im NFI, Möllner Landstraße 31, 22111 Hamburg
Gebühr:	250,00 Euro
Punkte:	9



## Kurse | Interdisziplinäre Themen

# Professionelle Dentalfotografie – Basiswissen Dentalfotografie und Praxis der Patientenfotografie



### Zielgruppe:

Zahnärzte und Zahnärztinnen, Zahntechniker und Zahntechnikerinnen, Praxis- und Labormitarbeiter und Praxis- und Labormitarbeiterinnen/Einsteiger, Anfänger und Fortgeschrittene.

Erfahrungen in der Dentalfotografie sind für die Teilnahme nicht zwingend erforderlich, aber auch nicht von Nachteil.

### Ziel: Das perfekte Bild mit der ersten Aufnahme!

Dazu gehört die grundlegende Kenntnis der wichtigsten fotografischen Zusammenhänge (Belichtung und Steuerung, Schärfe und Tiefenschärfe, Farbe und Weißabgleich) und deren gezielte Anwendung. Die Teilnehmer erlernen in der praktischen Arbeit am Patienten den systematischen Umgang mit Kamera, Beleuchtungstechnik, Lippenspannern und Mundspiegeln. Für alle wichtigen Perspektiven eines kompletten Fotostatus werden standardisierte Aufnahmebedingungen definiert die reproduzierbare Ergebnisse liefern. Damit sind z.B. echte Vorher-Nachher-Vergleiche möglich, die nicht nur Ihre Arbeit punktgenau dokumentieren, sondern gerade in der Patientenberatung von unschlagbarem Wert sind.

Die in Zweierteams erarbeiteten Ergebnisse werden unmittelbar auf den Mac- oder PC-Monitor oder Ihrem Laptop übertragen und kontrolliert. Sie erhalten neben dem workshop-reader eine umfangreiche Sammlung an Arbeitsblättern zu Standards in der Patientenfotografie (Fotostatus), sowie die Software, Referenzbilder und geeignete Bildschirmhintergründe zur exakten visuellen Monitoroptimierung.

### Von den Teilnehmern mitzubringen: (sofern bereits vorhanden)

- Digitalkamera mit allem vorhandenen Zubehör, Handbuch, Bedienungsanleitung
- evtl. vorhandene Software zur Kamera,
- Mundspiegel, Mundspanner, Zahnbürste
- und evtl. Ihr eigenes Laptop.

Das Seminar ist für einen kleinen Teilnehmerkreis konzipiert.

### Kurs-Nr.: 21271 INTER

Referent:	Erhard J. Scherpf, Bad Zwesten
Termin:	Samstag, 09.12.2023
Zeit:	09:00-18:00
Ort:	Zahnärztliches Fortbildungszentrum im NFI, Möllner Landstraße 31, 22111 Hamburg
Gebühr:	410,00 Euro
Punkte:	10



## Kurse I Röntgen

### Ersterwerb der Fachkunde im Strahlenschutz nach § 47 StrlSchV mit Erfolgskontrolle



Auf Grundlage des Strahlenschutzgesetzes und der Strahlenschutzverordnung vermittelt der Kurs das theoretische und praktische Rüstzeug zur dentalen Röntgentätigkeit.

- Geschichte der Röntgenologie
- Strahlenphysik
- Zahnärztliche Röntgengeräte und deren Unterschiede
- Röntgenfilme und Speichermedien
- Filmverarbeitung, Bildverarbeitung
- Aufnahmetechniken
- Strahlenschutz
- Strahlenschutzgesetz und Strahlenschutzverordnung
- Konstanzprüfung, Qualitätssicherung

#### Bescheinigung

Nach erfolgreichem Abschluss erhalten die Teilnehmer die nach § 47 StrlSchV vorgeschriebene Bescheinigung.

#### Zielgruppe


Zahnärzte, die den Erwerb der Fachkunde im Strahlenschutz nicht in Deutschland erworben haben, Zahnärzte, die nicht rechtzeitig die Fachkunde im Strahlenschutz aktualisiert haben.

#### Hinweis

Bitte geben Sie bei Ihrer Anmeldung Ihr Geburtsdatum und den Geburtsort an.

#### Kurs-Nr.: 7913 RÖ

Referent:	Dr. Christian Scheifele, Hamburg Maren Ihde, Hamburg
Termin:	Donnerstag, 14.12.2023   Freitag, 15.12.2023   Samstag, 16.12.2023
Zeit:	Auf Anfrage
Ort:	Zahnärztliches Fortbildungszentrum im NFI, Möllner Landstraße 31, 22111 Hamburg
Gebühr:	650,00 Euro
Punkte:	26



### Kurse | Hygiene Behördliche Begehung – gut vorbereitet



Die behördliche Begehung kann jede Praxis treffen. Um zu jeder Zeit gut vorbereitet zu sein und die Schwerpunkte zu kennen, bieten wir allen Praxen diesen Kurs an:

#### **Ablauf einer behördlichen Begehung**

- Vorbereitung, Begehung, Nachbereitung
- Basisdokumente, grundlegende Anforderungen
- Praxisbereiche, die „hygienisch“ beleuchtet werden und worauf es in den jeweiligen Räumen ankommt

#### **Struktur des Aufbereitungsraums**

- Der Aufbereitungsprozess, (Schwerpunkt „kritisch B“)
- Anforderungen an die Geräte, die Teil des Aufbereitungsprozesses sind
- Dokumentation ... einfach und übersichtlich, was müssen Sie wie dokumentieren?
- Worauf kommt es hygienisch bei der Behandlungseinheit an?
- Personalhygiene und Schutzausrüstung
- Alltägliche Hygienefallen: Beispiele aus der Praxis

#### **Ausflug in die Themen:**

- Medizinprodukteverordnung
- Gefahrstoffe

#### **Zusammenfassung**


Schwerpunkte, auf die Sie besonders achten sollten.

#### **Kurs-Nr.: 22148 HYGIENE**

Referent:	Viola Milde, Hamburg
Termin:	Freitag, 15.12.2023
Zeit:	13:30-18:00
Ort:	Zahnärztliches Fortbildungszentrum der ZÄK Hamburg, Weidestraße 122b, 9. Etage, 22083 Hamburg
Gebühr:	140,00 Euro
Punkte:	5



## Curriculum Funktion, CMD und Bruxismus | 8315 FU



Wollten Sie schon immer verstehen, wie das Kauorgan eigentlich funktioniert? Warum manche Patienten Schmerzen haben – ohne Karies als Ursache? Diese Patienten ganz zu vermeiden ist kaum möglich – sie kommen in allen Praxen vor, auch in Ihrer! Eine spannende Alternative ist es, „richtig“ einzusteigen und jenseits der universitären Lehre den Dingen auf den Grund zu gehen.

Die Zahnärztekammer Hamburg bietet dafür das erfolgreiche Hamburger Curriculum Funktion, CMD und Bruxismus an – seit dem ersten Durchgang war dieses Curriculum stets ausgebucht, und die Bewertungen sind weiterhin sehr positiv. Der Grund liegt im durchdachten Konzept sowie dem großen Engagement und der guten Abstimmung der Referenten. Sie vermitteln die verschiedenen Untersuchungstechniken der Funktionsdiagnostik und das Vorgehen in der Funktionstherapie schrittweise. Die Abfolge der Einzelbausteine entspricht dabei dem schrittweisen klinischen Ablauf. So können Sie die Inhalte jeweils sofort in der Praxis umsetzen. Erweitert wurde das Curriculum vor einiger Zeit, jenseits der Diagnostik und Therapie craniomandibulärer Dysfunktionen, um den Bereich der Diagnostik von Bruxismus und Bruxismusfolgen.

Bruxismus ist mittlerweile eine eigenständige Entität. Bruxismus-bedingte Attritionen sind neben Erosionen die häufigsten Ursachen für erhöhten Zahnverschleiß. Tatsächlich steigt die Morbidität von erhöhtem Zahnverschleiß in westlichen Industriegesellschaften teils erheblich an. Daher ist hierfür mittlerweile eine strukturierte Diagnostik eingeführt, bestehend aus einem Zahnverschleiß-Screening als Basisdiagnostik und einem Zahnverschleiß-Status als erweiterte Diagnostik, incl. strukturierter Auswertung und Diagnostik. Im Kurs werden die Kriterien vorgestellt und auf dieser Grundlage die Erfassung der Befunde an praktischen Beispielen unter Einsatz spezieller Software trainiert.

Das nächste Curriculum Funktion, CMD und Bruxismus startet im Frühjahr 2023 zum 15. Mal und läuft über 21 Monate – alle Kurse finden in Hamburg-Eppendorf statt.

## Termine

Freitag, 08.03.2024  
14:00-18:30 Uhr  
Samstag, 09.03.2024  
09:00-16:00 Uhr

### **8315-01 FU - KE I - Klin. Funktionsanalyse - Einführung**

PD Dr. Marcus Oliver Ahlers, Hamburg  
Prof. Dr. Holger A. Jakstat, Leipzig  
Ort: CMD-Centrum Hamburg-Eppendorf, Haus C, Falkenried 88, 20251 Hamburg

Sie lernen praxisorientiert die Grundlagen der Ätiologie und Pathogenese von Funktionsstörungen des Kauorgans kennen, sowie die Prinzipien des CMD-Screenings und der klinischen Funktionsanalyse. Praktische Übungen in Kleinstgruppen vertiefen das Wissen, gefolgt von Übungen zur Auswertung der Einzelbefunde, inkl. PC-gestützter Zuordnung der Einzelbefunde zu therapieführenden Diagnosen.

Freitag, 05.04.2024  
14:00-19:00 Uhr  
Samstag, 06.04.2024  
09:00-16:00 Uhr

### **8315-02 FU - KE II - Man. Strukturanalyse u. Bruxismus**

PD Dr. Marcus Oliver Ahlers, Hamburg  
Prof. Dr. Holger A. Jakstat, Leipzig  
Ort: CMD-Centrum Hamburg-Eppendorf, Haus C, Falkenried 88, 20251 Hamburg

In diesem Kurs lernen Sie die Inhalte der manuellen Strukturanalyse kennen, die Abgrenzung zur klinischen Funktionsanalyse sowie die unterschiedliche Aussagekraft beider Untersuchungen sowie beider Kombinationen. Auf dieser Grundlage erarbeiten wir zudem das Konzept der Diagnostik übertragener Schmerzen im Kauvorgang. Mittels praktischen Übungen in Kleinstgruppen trainieren Sie die Untersuchungstechnik sowie Zuordnung zu Diagnosen.

Freitag, 31.05.2024  
14:00-19:00 Uhr  
Samstag, 01.06.2024  
09:00-16:00 Uhr

### **8315-03 FU - KE III - Instrumentelle Funktionsanalyse 1**

PD Dr. Marcus Oliver Ahlers, Hamburg  
Prof. Dr. Holger A. Jakstat, Leipzig  
Ort: CMD-Centrum Hamburg-Eppendorf, Haus C, Falkenried 88, 20251 Hamburg

Okklusions- und Kondylenpositionsanalyse (Praktischer Intensivkurs/Zentrikregistrats sowie Kondylenpositionsmessung) Sie trainieren im Rahmen eines Zirkeltrainings in Kleinstgruppen zunächst die zentrische Kieferrelationsbestimmung mit vorbereiteten Zentrikregistratschablonen und Modellen an bereitgestellten Probanden. Anschließend vermessen Sie die Registrats unter direkter fachkundiger Anleitung mittels modernster Kondylenpositionsmessinstrumente und werten die registrierten Positionen aus.

Freitag, 21.06.2024  
14:00-19:00 Uhr  
Samstag, 22.06.2024  
09:00-16:00 Uhr

### **8315-04 FU - KE IV - Instrumentelle Funktionsanalyse 2**

PD Dr. Marcus Oliver Ahlers, Hamburg  
Prof. Dr. Holger A. Jakstat, Leipzig  
Ort: CMD-Centrum Hamburg-Eppendorf, Haus C, Falkenried 88, 20251 Hamburg

Exzentrische Postionsregistrats, elektronische Bewegungsaufzeichnung, Auswertung zur Programmierung individueller Artikulatoren, instrumentelle Bewegungsanalyse und Beurteilung der Zentrikstabilität (Praktischer Aufbaukurs zur Erweiterung der instrumentellen Funktionsanalyse).

Sie lernen gleich mehrere der führenden Systeme zur elektronischen Bewegungsaufzeichnung (Gamma Cadiax compact 2/4; Zebris JMA) kennen und trainieren ihre praktische Anwendung unter professioneller Anleitung in Kleinstgruppen.

Freitag, 20.09.2024  
14:00-19:00 Uhr  
Samstag, 21.09.2024  
09:00-16:00 Uhr

### **8315-05 FU - KE V - Bildgebende Diagnostik**

PD Dr. Marcus Oliver Ahlers, Hamburg  
Prof. Dr. Holger A. Jakstat, Leipzig  
Ort: CMD-Centrum Hamburg-Eppendorf, Haus C, Falkenried 88, 20251 Hamburg

Bildgebende Diagnostik/MRT für die zahnärztliche Funktionsdiagnostik (Ergänzung der klinischen und instrumentellen Funktionsanalyse mit intensiven praktischen Übungen und Auswertung am PC).

Freitag, 08.11.2024  
14:00-19:00 Uhr  
Samstag, 09.11.2024  
09:00-16:00 Uhr

### **8315-06 FU - KE VI - Initiale Funktionstherapie**

PD Dr. Marcus Oliver Ahlers, Hamburg  
Prof. Dr. Holger A. Jakstat, Leipzig  
Ort: CMD-Centrum Hamburg-Eppendorf, Haus C, Falkenried 88, 20251 Hamburg

Mit konstruierten Okklusionsschienen und therapiebegleitender Nachjustierung, Intensiver Demonstrationskurs.

Freitag, 10.01.2025  
14:00-19:00 Uhr  
Samstag, 11.01.2025  
09:00-16:00 Uhr

### **8315-07 FU - KE VII - Therapieoptionen und -steuerung**

PD Dr. Marcus Oliver Ahlers, Hamburg  
Prof. Dr. Holger A. Jakstat, Leipzig  
Ort: CMD-Centrum Hamburg-Eppendorf, Haus C, Falkenried 88, 20251 Hamburg

Aufbaukurs zur klinischen, instrumentellen und bildgebenden Funktionsanalyse mit eigenen Planungsübungen.

Freitag, 04.04.2025  
14:00-19:00 Uhr  
Samstag, 05.04.2025  
09:00-16:00 Uhr

### **8315-08 FU - KE VIII - Orthopädie & Physiotherapie**

Dr. Horst Danner, Hamburg  
Martina Sander, Hamburg  
Ort: CMD-Centrum Hamburg-Eppendorf, Haus C, Falkenried 88, 20251 Hamburg

Orthopädische Co-Diagnostik und -therapie bei CMD.  
Physiotherapie bei CMD (mit praktischen Übungen)

Freitag, 20.06.2025  
14:00-19:00 Uhr

### **8315-09A FU - KE IX A - Schmerzseminar für Zahnärzte**

Prof. Dr. Arne May, Hamburg  
Ort: CMD-Centrum Hamburg-Eppendorf, Haus C, Falkenried 88, 20251 Hamburg

1. Schmerzgrundlagen und rationale Schmerztherapie
2. Diagnose und Therapie von Kopf- und Gesichtsschmerzen

Samstag, 21.06.2025  
09:00-16:00 Uhr

### **8315-09B FU - KE IX B - CMD und Stress**

Prof. Dr. Ulrich T. Egle, Freiburg  
Ort: CMD-Centrum Hamburg-Eppendorf, Haus C, Falkenried 88, 20251 Hamburg

Psychosomatische Hintergründe craniomandibulärer Dysfunktionen und deren Therapie.

Freitag, 12.09.2025  
14:00-19:00 Uhr

### **8315-10A FU - KE X A - Diagnostik Bruxismus und Zahnverschleiß**

PD Dr. Marcus Oliver Ahlers, Hamburg

Ort: CMD-Centrum Hamburg-Eppendorf, Haus C, Falkenried 88, 20251 Hamburg

Die Diagnostik fokussiert auf der Feststellung, ob Bruxismus möglicherweise oder wahrscheinlich vorliegt. In diesem Kurs wird der Bruxismus Screening Index der DGFDT vorgestellt und die Erhebung trainiert. Es wurde eine umfassende Diagnostik des Bruxismus eingeführt, bestehend aus einem Zahnverschleiß-Screening als Basisdiagnostik und einem Zahnverschleiß-Status als erweiterte Diagnostik, inkl. strukturierter Auswertung und Diagnostik. Im Kurs werden die Kriterien vorgestellt und auf dieser Grundlage die Erfassung der Befunde an praktischen Beispielen unter Einsatz spezieller Software trainiert. Der praktische Teil wird ergänzt durch eine Rekapitulation des Behandlungsmanagements in derartigen Fällen.

Samstag, 13.09.2025  
09:00-16:00 Uhr

### **8315-10B FU - KE X B - Kieferorthopädische Therapie**

Prof. Dr. Dr. Ralf Radlanski, Berlin

Ort: CMD-Centrum Hamburg-Eppendorf, Haus C, Falkenried 88, 20251 Hamburg

Kieferorthopädische Therapie nach funktionstherapeutischer Initialbehandlung. Es ist erwünscht, dass eigene (Problem-)Fälle, die mit dem Referenten und mit den Teilnehmern diskutiert werden sollen, mitgebracht werden (Modelle der Kiefer, Foto-, Röntgen- und Aktendokumentation).

Freitag, 05.12.2025  
09:00-18:00 Uhr

### **8315-11A FU - KE XI A - Restaurative Therapie**

PD Dr. Marcus Oliver Ahlers, Hamburg

Ort: CMD-Centrum Hamburg-Eppendorf, Haus C, Falkenried 88, 20251 Hamburg

Restaurative Therapie nach funktionstherapeutischer Initialbehandlung.

Samstag, 06.12.2025  
09:00-13:00 Uhr

### **8315-11B FU - KE XI B - Abschlussgespräche**

PD Dr. Marcus Oliver Ahlers, Hamburg

Prof. Dr. Holger A. Jakstat, Leipzig

Ort: CMD-Centrum Hamburg-Eppendorf, Haus C, Falkenried 88, 20251 Hamburg

Kollegiales Abschlussgespräch

## Referenten

PD Dr. Marcus Oliver Ahlers, Hamburg

Dr. Horst Danner, Hamburg

Prof. Dr. Ulrich T. Egle, Freiburg

Prof. Dr. Holger A. Jakstat, Leipzig

Prof. Dr. Arne May, Hamburg

Prof. Dr. Dr. Ralf Radlanski, Berlin

Martina Sander, Hamburg



### Organisatorisches

Als Moderator dieses Curriculums wird weiterhin Herr PD Dr. M. Oliver Ahlers zur Verfügung stehen. Die Betreuung der Kurse erfolgt durch das Team der Fortbildung der Zahnärztekammer Hamburg. Die Kurseinheiten finden an zwei Tagen - Freitag und Samstag - in der Regel im CMD-Centrum Hamburg- Eppendorf statt. Bitte beachten Sie die Ausschreibung. Nach Abschluss des Curriculums wird ein kollegiales Fachgespräch im Beisein des Moderators und anderer Referenten stattfinden. Die erfolgreiche Absolvierung der Kurse wird den Teilnehmenden durch ein qualifiziertes Zertifikat der Zahnärztekammer Hamburg bestätigt. Dieses Zertifikat wird die erworbene Gesamtpunktzahl ausweisen.

### Gebühren

Am Curriculum Funktionsdiagnostik und -therapie können 20 Kolleginnen und Kollegen teilnehmen. Die Kursgebühr beträgt 6.850,- Euro und ist grundsätzlich bis zum Beginn der Fortbildung zu zahlen. Auf Wunsch kann die Gebühr auch in vier Raten gezahlt werden. Kursunterlagen, Registrare und Instrumente werden gestellt. Es stehen PCs zur Verfügung, die sich die Teilnehmende zu zweit teilen.

Bei fehlender Zahlung des Entgeltes behält sich die Zahnärztekammer Hamburg vor, die Teilnahmebestätigung oder das Zertifikat bis zur Erfüllung der offenen Forderung zurückzubehalten.

### Geschäftsbedingungen

Die Anmeldung zur Teilnahme am Curriculum muss schriftlich erfolgen. Die Zulassung erfolgt in der Reihenfolge des Anmeldeeingangs. Bitte melden Sie sich über den "Jetzt buchen"-Button auf unserer Website an oder richten Sie Ihre Anmeldung an die Zahnärztekammer Hamburg, Abteilung Fortbildung, Email: [simone.wegemann@zaek-hh.de](mailto:simone.wegemann@zaek-hh.de) oder per Fax an 040-733405-9933. Bitte geben Sie neben Ihren Kontaktdaten die Kursnummer 8315 an. Nach Eingang der Anmeldung erhalten Sie eine schriftliche Bestätigung. Die Rechnung übermitteln wir Ihnen Anfang 2024.

Nach Zugang der Kursanmeldung bei der Zahnärztekammer Hamburg ist die Anmeldung für alle Kurseinheiten verbindlich. Für die Zahnärztekammer Hamburg tritt die Verbindlichkeit mit dem Eingang der Kursgebühr ein. Ohne Angabe von Gründen können Sie bis sechs Wochen vor Kursbeginn kostenfrei zurücktreten. Die Abmeldung muss schriftlich erfolgen. Bei einer Abmeldung ab sechs Wochen oder weniger vor Kursbeginn wird die Kursgebühr in voller Höhe fällig, es sei denn, es kann ein Ersatzteilnehmer gefunden werden. Bei Verhinderung eines Referenten aus wichtigem Grund behalten wir uns vor, eine angekündigte Kurseinheit abzusagen und auf einen früheren respektive späteren Termin zu verlegen.

Sollte der Teilnehmende an einem einzelnen Termin des Curriculums nicht teilnehmen können, bleibt der Anspruch auf die Kursgebühr davon unberührt. Es erfolgt keine Ermäßigung der Teilnahmegebühr. Gleiches gilt, wenn der Kursteilnehmende die Teilnahme am Curriculum abbricht. Der Teilnehmende hat, im Falle des Abbruchs, jedoch das Recht an einem später stattfindenden Curriculum an einem Termin mit gleichem Inhalt teilzunehmen. Die Wiederholungstermine müssen spätestens im übernächsten Curriculum wahrgenommen werden. Danach verfällt der Anspruch auf eine Wiederholung der Inhalte. Der Teilnehmende erfragt selbstständig die entsprechenden Wiederholungstermine.

Mit der Anmeldung bestätigt der Kursteilnehmende die Anerkennung dieser Geschäftsbedingungen für das Curriculum der Zahnärztekammer Hamburg.

Ausschließlicher Gerichtsstand ist Hamburg.

#### Kurs-Nr.: 8315 FU

Zeitraum: 08.03.2024 - 06.12.2025

Gebühr: 6.850,00 Euro

Punkte: 182



## Kurse | Röntgen Aktualisierung der Fachkunde im Strahlenschutz nach § 48 StrlSchV mit Erfolgskontrolle



Spätestens fünf Jahre nach Datum Ihrer letzten Aktualisierung, ist eine Erneuerung Ihrer Fachkunde gesetzlich vorgeschrieben. Bitte haben Sie die Einhaltung dieses Termins eigenständig im Blick!

Voraussetzung zur Kursteilnahme ist das Selbststudium der nach Anmeldung zugestellten Vorbereitungsunterlagen.

### Inhalt

Neue Entwicklung der bildgebenden Diagnostik unter besonderer Berücksichtigung des Strahlenschutzes. Das neue Strahlenschutzgesetz, die neue Strahlenschutzverordnung und ihre praktische Bedeutung. Die Strahlenexposition und Möglichkeiten zu ihrer Reduzierung bei Röntgenuntersuchungen in der Zahnheilkunde. Das System der Qualitätssicherung, Befundanalyse und Differenzialdiagnostik.

### Bescheinigung

Nach erfolgreichem Abschluss erhalten die Teilnehmer die nach § 48 StrlSchV vorgeschriebene Bescheinigung.

### Zielgruppe

Approbierete Zahnärzte, MKG-Chirurgen, die ausschließlich dentale Röntengeräte verwenden.

### Hinweis

Bitte geben Sie bei Ihrer Anmeldung Ihr Geburtsdatum und den Geburtsort an.

Die derzeit aktuell verfügbaren Termine finden Sie auf unserer Webseite unter:  
<https://fortbildung.zahnaerzte-hh.de/zahnaerzte/fachkunde-im-strahlenschutz/>



## WEBINAR | Wissenschaftlicher Abend



- **6x im Jahr**
- **Online über die Plattform ZOOM**
- **Ca. 75 Minuten Vorträge mit anschließender Diskussion**
- **Kostenfrei**
- **2 Fortbildungspunkte**  
(Zertifikat wird im Nachgang per E-Mail verschickt)
  
- **Die geplanten Termine finden Sie hier:**  
<https://fortbildung.zahnaerzte-hh.de/zahnaerzte/wissenschaftliche-abende/>



**Wir freuen uns auf Sie und Ihr Team!**



# Anmeldeformular

fortbildung@zaek-hh.de



Vorname \_\_\_\_\_ Nachname \_\_\_\_\_

Titel \_\_\_\_\_ Fachbezeichnung \_\_\_\_\_

## Rechnungsanschrift

Praxis \_\_\_\_\_

Straße/Nr. \_\_\_\_\_ PLZ/Ort \_\_\_\_\_

Telefon \_\_\_\_\_ Fax \_\_\_\_\_

E-Mail \_\_\_\_\_

Für folgende/n Fortbildungskurs/e melde ich mich hiermit verbindlich an:

Kurs-Nummer	Termin	Referent	Gebühr

Hiermit (Bitte Haken im Feld links setzen.) akzeptiere ich die allgemeinen Geschäftsbedingungen für Fortbildungsveranstaltungen der Zahnärztekammer Hamburg: <http://kurzelinks.de/bfw8>

Bitte überweisen Sie die Teilnahmegebühr erst nach Erhalt der Rechnung, die wir Ihnen mit der Teilnahmebestätigung zusenden.

Unterschrift/Stempel/Datum

### Allgemeine Informationen I

## Punktebewertung von Fortbildung BZÄK/DGZMK

Gültig seit 01.01.2006 (in der aktualisierten Fassung verabschiedet am 15.05.2013 bzw. 15.06.2013)

#### **A. Vortrag und Diskussion**

Symposien, Tagungen, Workshops, Seminare, Kongresse o. ä. (In- und Ausland)

1 Punkt pro Fortbildungsstunde (entspricht 45 Minuten) max. 8 Punkte pro Tag

1 Zusatzpunkt für schriftliche Lernerfolgskontrolle pro Veranstaltung

#### **B. Fortbildung mit aktiver Beteiligung jedes Teilnehmers: Praktische Kurse, praktische Übungen, Studien- gruppen, Qualitätszirkel, aktive Falldemonstrationen, Visiten, Hospitationen (In- und Ausland)**

1 Punkt pro Fortbildungsstunde max. 8 Punkte pro Tag

1 Zusatzpunkt pro Halbtage für Arbeit am Patienten, Phantom, Hands-on als wesentlicher Kursinhalt mit praktischer Lernkontrolle

1 Zusatzpunkt für schriftliche Lernerfolgskontrolle pro Veranstaltung

#### **C. Interaktive Fortbildung und digitale Medien: elektronische, internetbasierte, digitale Medien o. ä. mit Auswertung des Lernerfolgs in Schriftform oder elektronisch (siehe hierzu auch LEITSÄTZE zur FORTBILDUNG, Punkt 4.5 Anerkennung für ein Fortbildungszertifikat)**

1 Punkt pro Übungseinheit (entspricht 45 Minuten)

2 Punkte pro Übungseinheit mit erfolgreicher Beantwortung der CME-Fragen (aufwendige CME-Beiträge,

d. h. von zahnärztlichen Experten begutachtet; s. hierzu auch die ERLÄUTERUNGEN zur INTERAKTIVEN FORTBILDUNG) analog der Präsenzveranstaltung max. 8 Punkte pro Tag

#### **D. Referententätigkeit (auch Qualitätszirkel-Moderatoren), gemäß den Leitsätzen der DGZMK/BZÄK (gilt nur für Vorträge für Mediziner und medizinisches Assistenzpersonal)**

2 Punkte pro Veranstaltung (zusätzlich zu den Punkten der Teilnehmer)

#### **E. Erfolgreich absolviertes Abschlussgespräch/Falldarstellung nach einem Curriculum**

15 Punkte zusätzlich einmalig pro Curriculum

#### **F. Anerkennung von ärztlichen Fortbildungsangeboten, die eine offizielle Punktezuweisung erhalten haben**

#### **G. Selbststudium durch Fachliteratur**

10 Punkte pro Jahr

Auch im Ausland absolvierte Fortbildungsveranstaltungen werden, wenn sie den Leitsätzen der BZÄK/DGZMK/KZBV zur zahnärztlichen Fortbildung entsprechen, gemäß dieser Punktebewertung bewertet. Der Zahnarzt/die Zahnärztin muss selbst einen Nachweis über die Art der Fortbildung führen, der dies plausibel darlegt.

## Allgemeine Geschäftsbedingungen für Fortbildungsveranstaltungen der Zahnärztekammer Hamburg |

### § 1 Geltungsbereich

Die nachfolgenden Allgemeinen Geschäftsbedingungen für Fortbildungsveranstaltungen der Zahnärztekammer Hamburg in der zum Zeitpunkt der Anmeldung gültigen Fassung gelten für alle Fortbildungsveranstaltungen der Zahnärztekammer Hamburg. Abweichende Vereinbarungen kommen nur dann wirksam zustande, wenn die Zahnärztekammer Hamburg ausdrücklich schriftlich ihrer Geltung zugestimmt hat.

### § 2 Anmeldung

(1) Anmeldungen zu Fortbildungsveranstaltungen müssen schriftlich per E-Mail, Fax oder Post erfolgen. Telefonische Anmeldungen sind nicht möglich und bleiben unberücksichtigt.

(2) Die eingehenden Anmeldungen werden in der Reihenfolge ihres Eingangs berücksichtigt. Nach Eingang der vollständigen Anmeldung erhält der Kursteilnehmer eine Anmeldebestätigung. Die Anmeldung ist mit ihrem Zugang bei der Zahnärztekammer Hamburg für den Teilnehmer verbindlich.

(3) Ist die Fortbildungsveranstaltung ausgebucht, wird der Anmeldende benachrichtigt und erhält einen Platz auf der Warteliste.

### § 3 Kursgebühr

Die Kursgebühr ist nach Erhalt der Rechnung – bis spätestens zum Kurstag – unter Angabe der Kurs- und Rechnungsnummer auf folgendes Konto zu überweisen:

Deutsche Apotheker- und Ärztekammer eG Hamburg  
BLZ 300 606 01, Konto Nr. 0001612786  
IBAN: DE16 3006 0601 0001 6127 86  
BIC: DAAEDEDXXX

Eine Kursteilnahme ist nur nach vollständiger Bezahlung des Rechnungsbetrages vor Kursbeginn möglich. Abweichende Zahlungsmodalitäten für Curricula sind nach Absprache möglich

Bei fehlender Zahlung des Entgeltes behält sich die Zahnärztekammer Hamburg vor, die Teilnahmebestätigung oder das Zertifikat bis zur Erfüllung der offenen Forderung zurückzubehalten.

### § 4 Kursabsage

(1) Die Absage von Fortbildungskursen, z. B. bei Nichterreichen der Mindestteilnehmerzahl oder bei Ausfall eines Dozenten, höherer Gewalt oder gleichartiger, nicht von der Zahnärztekammer Hamburg zu vertretender Gründe, bleibt vorbehalten.

(2) Absagen oder notwendige Änderungen des Programms, insbesondere ein Dozentenwechsel, werden dem Kursteilnehmer so rechtzeitig wie möglich mitgeteilt.

(3) Müssen Kurse abgesagt werden, erstattet die Zahnärztekammer Hamburg die bezahlte Teilnehmergebühr. Weitergehende Ansprüche sind ausgeschlossen, außer in Fällen vorsätzlichen oder grob fahrlässigen Verhaltens von Mitarbeitern oder sonstigen Erfüllungsgehilfen der Zahnärztekammer Hamburg.

### § 5 Stornierung durch den Kursteilnehmer

(1) Der Kursteilnehmer hat die Möglichkeit, einen bereits gebuchten Kurs schriftlich zu stornieren. Mündliche Stornierungen sind ausgeschlossen.

(2) Bei Stornierungen durch den Kursteilnehmer ab zwei Wochen vor Kursbeginn wird die Kursgebühr in voller Höhe fällig.

(3) Ein Rücktritt oder eine Kündigung nach Beginn der Veranstaltung ist ausgeschlossen. Erscheint der Kursteilnehmer nicht zu der Veranstaltung ohne rechtzeitig storniert zu haben, steht die Kursgebühr der Zahnärztekammer Hamburg in voller Höhe zu.

(4) Abweichende Rücktrittsfristen sind möglich. Diese sind bei den jeweiligen Veranstaltungen ausgewiesen.

# Allgemeine Geschäftsbedingungen für Fortbildungsveranstaltungen der Zahnärztekammer Hamburg |

### § 6 Urheberrecht

(1) Fotografieren, Video- und Filmaufnahmen sowie Tonträgeraufnahmen sind in allen Fortbildungsveranstaltungen nur mit Einverständnis der Zahnärztekammer Hamburg und des Referenten gestattet.

(2) Die ausgegebenen Arbeitsunterlagen sind urheberrechtlich geschützt und dürfen nicht – auch nicht auszugsweise – ohne ausdrückliches vorheriges Einverständnis der Zahnärztekammer Hamburg und des Referenten vervielfältigt werden. Gleiches gilt für Arbeitsunterlagen, Filme und Bilder die den Kursteilnehmern im Internet zur Verfügung gestellt werden.

### § 7 Datenschutz

Die mit der Anmeldung übermittelten Daten werden von der Zahnärztekammer Hamburg elektronisch gespeichert. Die Speicherung und weitere Verarbeitung der übermittelten Teilnehmerdaten erfolgt unter Beachtung des Bundes- und Landesdatenschutzgesetzes.

Die Daten werden lediglich für die Abwicklung der Fortbildungsveranstaltung gespeichert. Kursteilnehmer können jederzeit über die zu ihrer Person gespeicherten persönlichen Daten unentgeltlich Auskunft verlangen und von ihrem Recht auf Berichtigung und Löschung Gebrauch machen oder ihre Einwilligung zurücknehmen.

### § 8 Sponsoren

Einzelne Fortbildungsveranstaltungen werden in Absprache mit der Zahnärztekammer Hamburg von der Industrie unterstützt. Die Leitsätze zur zahnärztlichen Fortbildung von BZÄK, DGZMK und KZBV werden beachtet.

### § 9 Teilnahmebescheinigung

Nach Abschluss der Fortbildungsveranstaltung erhält der Teilnehmer einen Nachweis, in dem die Kursteilnahme mit Kurstitel, Datum und Ort der Veranstaltung, Referent, Stundenzahl und die Zahl der Fortbildungspunkte gemäß den Leitsätzen zur zahnärztlichen Fortbildung der Bundeszahnärztekammer (BZÄK) bestätigt wird.

### § 10 Haftung

Die Zahnärztekammer Hamburg haftet während der Fortbildungsveranstaltungen nicht für Beschädigungen, Verlust oder Diebstahl von mitgebrachten Gegenständen gleich welcher Art, es sei denn der Schaden wurde von ihren Mitarbeitern grob fahrlässig oder vorsätzlich verursacht.

### § 11 Salvatorische Klausel

Sollten einzelne Bestimmungen der Allgemeinen Geschäftsbedingungen ganz oder teilweise unwirksam sein, berührt dies die Gültigkeit der übrigen Bestimmungen nicht. Im Falle einer ungültigen Bestimmung tritt eine gültige Regelung, deren Sinn und Zweck der Bestimmung nahe kommt.

Stand: September 2022



### Informationen | Verwaltung Fortbildung Zahnärzte

Die Verwaltung der offenen Fortbildungsveranstaltungen und der Curricula ruhen auf den Schultern von Bettina Gries, Katharina Heitzmann, Simone Wegemann und Pia Westphal.

Daneben kümmern sich viele weitere Mitarbeiterinnen und Mitarbeiter um die Durchführung der Veranstaltungen.



#### **AGB**

Beachten Sie bitte die AGB der Zahnärztekammer Hamburg auf Seite 79 bis 80.

#### **Anfragen**

Ihre Anfragen beantworten Ihnen sehr gern

Bettina Gries	Telefon: (040) 73 34 05-55 E-Mail: <a href="mailto:bettina.gries@zaek-hh.de">bettina.gries@zaek-hh.de</a>
Katharina Heitzmann	Telefon: (040) 73 34 05-32 E-Mail: <a href="mailto:katharina.heitzmann@zaek-hh.de">katharina.heitzmann@zaek-hh.de</a>
Simone Wegemann	Telefon: (040) 73 34 05-33 E-Mail: <a href="mailto:simone.wegemann@zaek-hh.de">simone.wegemann@zaek-hh.de</a>
Pia Westphal	Telefon: (040) 73 34 05-38 E-Mail: <a href="mailto:pia.westphal@zaek-hh.de">pia.westphal@zaek-hh.de</a>

Während der Veranstaltungen sind Sie unter folgenden Telefonnummern zu erreichen:

Veranstaltungsort Barmbek	Telefon: (040) 73 34 05-55
Veranstaltungsort Billstedt	Telefon: (040) 73 67 75 326-65

#### **Anfahrt**

Beachten Sie für die Anfahrten zu den Fortbildungsorten den Lageplan auf der Seite 83.

#### **Hotel**

Ein Rahmenabkommen für Übernachtungen besteht mit dem Hotel Panorama, Billstedter Hauptstraße 44-48, 22111 Hamburg, Telefon: (040) 73 35 90.

Für Veranstaltungen in der Alstercity besteht ein Rahmenabkommen mit dem Dorint Hotel Hamburg-Eppendorf, Martinistraße 72, 20251 Hamburg, Telefon: (040) 57 01 50 0. Bitte verweisen Sie bei der Buchung auf die Zahnärztekammer Hamburg.

## Impressum

### Herausgeber

Zahnärztekammer Hamburg KdöR  
Weidestraße 122 b  
22083 Hamburg  
Telefon: 040 - 73 34 05-0  
Fax: 040 - 73 34 05-76  
Mail: [fortbildung@zaek-hh.de](mailto:fortbildung@zaek-hh.de)  
[www.zahnaerzte-hh.de](http://www.zahnaerzte-hh.de)

Norddeutsches Fortbildungsinstitut  
für zahnmedizinische Assistenzberufe GmbH (NFI)  
Möllner Landstraße 31  
22111 Hamburg  
Fax: 040 - 736 77 53 26 52  
Mail: [info@nfi-hh.de](mailto:info@nfi-hh.de)  
[www.nfi-hh.de](http://www.nfi-hh.de)

### Produktion

Pressestelle der Hamburger Zahnärzte  
– Adresse wie Zahnärztekammer –

### Druck

flyeralarm GmbH  
Alfred-Nobel-Straße 18  
97080 Würzburg  
[www.flyeralarm.de](http://www.flyeralarm.de)

### Hinweis

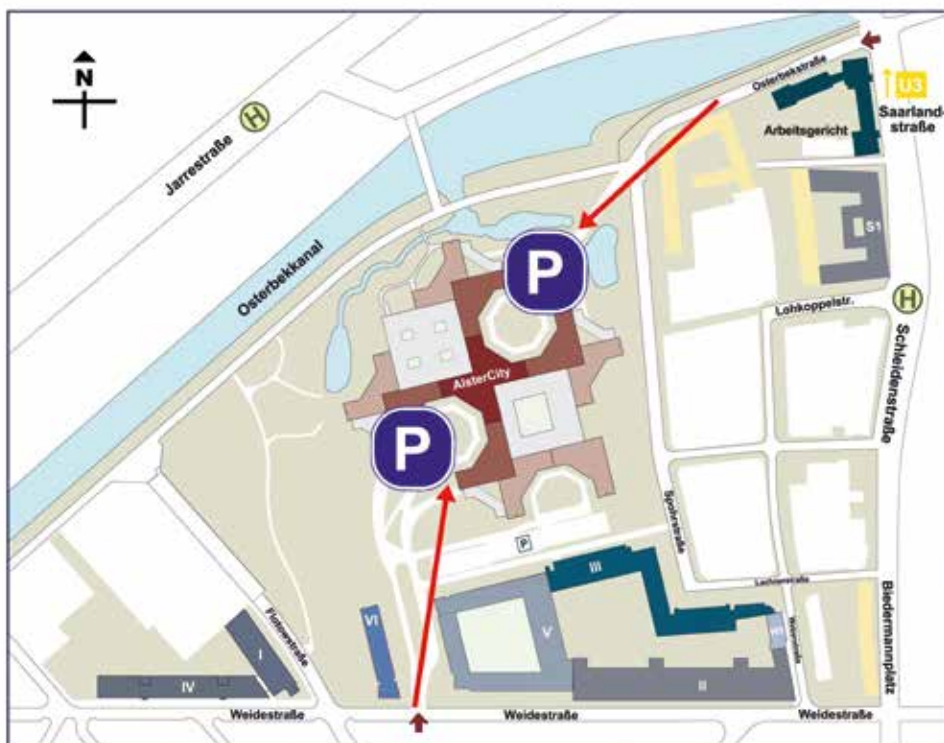
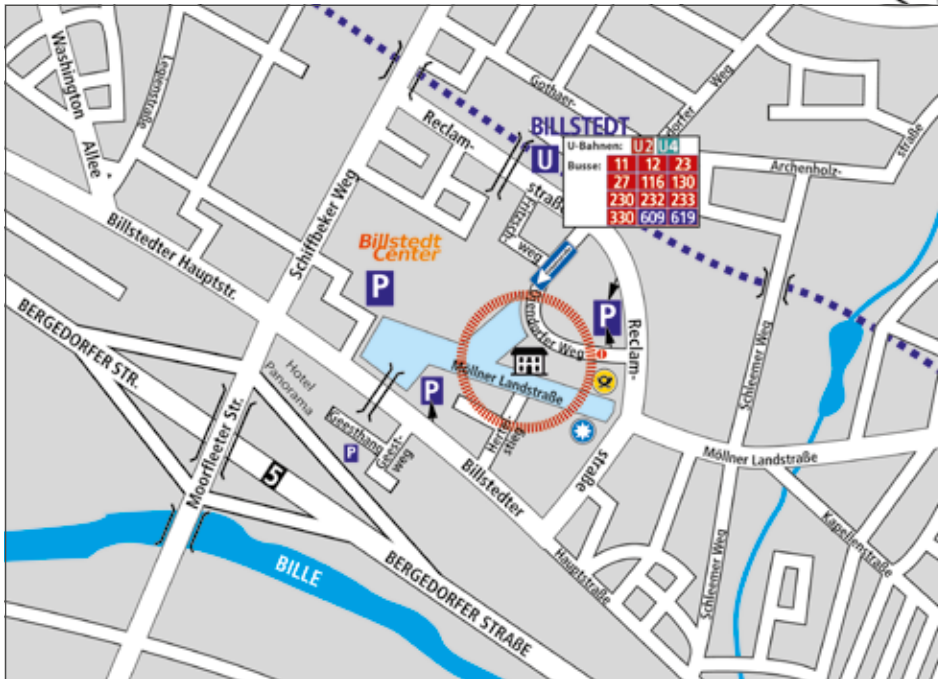
Sofern in diesem Heft männliche Personenbezeichnungen verwendet werden, gelten sie auch in der weiblichen Form – und umgekehrt. Diese Maßnahme dient ausschließlich der besseren Lesbarkeit.

Urheber	Seite
© Sina Ettmer - adobe.stock.com	Titelseite
© privat	3
© privat	4
© Maksym Povoziuk - stock.adobe.com	9
© Dmytro Panchenko - stock.adobe.com	
© freshidea - stock.adobe.com	10
© nito - stock.adobe.com	11
© TetianaRUD - stock.adobe.com	
© Chalabala - stock.adobe.com	12
© Pixel-Shot - stock.adobe.com	
© Zerbor - stock.adobe.com - stock.adobe.com	13-14
© Zerbor - stock.adobe.com - stock.adobe.com	
© 4th Life Photography - stock.adobe.com - stock.adobe.com	
© Grüner - stock.adobe.com 85827368	15
© Kris Tan - stock.adobe.com 101187157	
© WavebreakMediaMicro - stock.adobe.com	16
© Marco2811 - stock.adobe.com	17
© peterschreiber.media - stock.adobe.com	
© Phawat - stock.adobe.com - stock.adobe.com	18-25
© Aleksandra Gigowska - stock.adobe.com	26
© nishihata - stock.adobe.com	
© CrazyCloud - stock.adobe.com	27
© batke82as - stock.adobe.com	
© denisismagilov - stock.adobe.com	28
© Puwasit Inyavileart - stock.adobe.com	29
© Gina Sanders - stock.adobe.com	
© karrastock - stock.adobe.com	30
© Bojan - stock.adobe.com	
© Hotel Hafen Hamburg	31-32
© LuckyStep - stock.adobe.com	
© privat	33
© privat	
© Pixel-Shot - stock.adobe.com	34
© Pixel-Shot - stock.adobe.com	
© - - stock.adobe.com	35
© Aisylu - stock.adobe.com	
© Dmitry - stock.adobe.com	36
© Anton - stock.adobe.com	
© RBonni - stock.adobe.com	37
© Kzenon - stock.adobe.com	
© Kalim - stock.adobe.com	38
© Stockwerk-Fotodesign - stock.adobe.com	
© Look! - stock.adobe.com	39
© Malik E/peopleimages.com - stock.adobe.com	
© Davizro Photography - stock.adobe.com	40
© Rainer Ksobiak - stock.adobe.com	
© Maksym Yemelyanov - stock.adobe.com	41
© Angelov - stock.adobe.com	
© cacaroot - stock.adobe.com	42
© Robert Kneschke - stock.adobe.com	
© sujit - stock.adobe.com	43
© edwardolive - stock.adobe.com	
© benjaminolte - stock.adobe.com	44
© Andrey Popov - stock.adobe.com	
© Africa Studio - stock.adobe.com	45
© Kot63 - stock.adobe.com	

Urheber	Seite
© Daenin - stock.adobe.com	46
© contrastwerkstatt - stock.adobe.com	
© Aliaksandr Marko - stock.adobe.com	47
© AntonioDiaz - stock.adobe.com	
© Dr. Jan Behring	48
© Dr. Jan Behring	
© iushakovsky - stock.adobe.com	49
© kolesnikovserg - stock.adobe.com	
© Chris - stock.adobe.com	50
© Chris - stock.adobe.com	
© Jakobchuk Olena - stock.adobe.com	51
© Studio Romantic - stock.adobe.com	
© Alex Mit - stock.adobe.com	52
© Aleksandra Gigowska - stock.adobe.com	
© Studio Romantic - stock.adobe.com	53
© burdun - stock.adobe.com	
© peterschreiber.media - stock.adobe.com	54
© Zarina Lukash - stock.adobe.com	
© okrasiuk - stock.adobe.com	55
© Mr. Music - stock.adobe.com	
© Prodente / RS1823_zahntechnik-farbpalette	56
© Jakobchuk Olena - stock.adobe.com	
© Solakoglu	57
© Solakoglu	
© karrastock - stock.adobe.com	58
© Alex Mit - stock.adobe.com	
© anon - stock.adobe.com	59
© uladzimirzuyeu - stock.adobe.com	
© New Africa - stock.adobe.com	60
© WavebreakmediaMicro - stock.adobe.com	
© Dr. Jan Behring	61
© Dr. Jan Behring	
© mizina - stock.adobe.com	62
© Danijela - stock.adobe.com	
© biggi62 - stock.adobe.com	63
© MQ-Illustrations - stock.adobe.com	
© Dmitry - stock.adobe.com	64
© Maxim - stock.adobe.com	
© Spectral-Design - stock.adobe.com	65
© Zarina Lukash - stock.adobe.com	
© LIGHTFIELD STUDIOS - stock.adobe.com	66
© Prostock-studio - stock.adobe.com	
© dreamnavigator - stock.adobe.com	67
© MQ-Illustrations - stock.adobe.com	
© BrunoWeltmann - stock.adobe.com	68
© Mihai Simonia - stock.adobe.com	
© ibreakstock - stock.adobe.com	69-73
© orcea david - adobe.stock.com	74
© guas - adobe.stock.com	
© momius - adobe.stock.com	75
© insta_photos - adobe.stock.com	
© NEWS&ART - adobe.stock.com	76
© ZÄK Hamburg	82
© NFI und Zahnärztekammer Hamburg	83
© amedeoemaja - stock.adobe.com	84



**Veranstaltungsort**  
 Norddeutsches Fortbildungsinstitut für zahnmedizinische Assistenzberufe GmbH (NFI)  
 Möllner Landstraße 31  
 22111 Hamburg



**Veranstaltungsort**  
 Zahnärztekammer Hamburg  
 Weidestraße 122 b  
 22083 Hamburg  
 Tel.: (040) 73 34 05-0  
 Fax: (040) 73 34 05-76

**Weitere Informationen:**



Da nur begrenzte Parkmöglichkeiten zur Verfügung stehen wird empfohlen, nach Möglichkeit mit öffentlichen Verkehrsmitteln anzureisen. Bei Anreise mit dem PKW nutzen Sie bitte die umliegenden Parkhäuser.

Sie suchen weitere Kurse speziell für Mitarbeiterinnen und Mitarbeiter?



**Eine umfangreiche Auswahl an Fortbildungskursen und direkte  
Buchungsmöglichkeiten finden Sie unter:**

**[HTTPS://FORTBILDUNG.ZAHNAERZTE-HH.DE/MITARBEITERINNEN/](https://fortbildung.zahnaerzte-hh.de/mitarbeiterinnen/)  
ODER PER **QR-CODE****

